

**Helyi
Esélyegyenlőségi
Program**

Gósfalja Község Önkormányzata



2023-2028

Tartalom

Helyi Esélyegyenlőségi Program (HEP)	3
Bevezetés	3
A település bemutatása	3
Értékeink, küldetésünk.....	8
Célok.....	8
A Helyi Esélyegyenlőségi Program Helyzetelemzése (HEP HE).....	10
1. Jogszabályi háttér bemutatása	10
2. Stratégiai környezet bemutatása.....	10
3. A mélyszegénységben élők és a romák helyzete, esélyegyenlősége.....	12
4. A gyermekek helyzete, esélyegyenlősége, gyermekszegénység.....	29
5. A nők helyzete, esélyegyenlősége.....	42
6. Az idősek helyzete, esélyegyenlősége.....	47
7. A fogyatékkal élők helyzete, esélyegyenlősége	54
8. Helyi partnerség, lakossági önszerveződések, civil szervezetek és for-profit szereplők társadalmi felelősségvállalása	58
9. A helyi esélyegyenlőségi program nyilvánossága.....	59
A Helyi Esélyegyenlőségi Program Intézkedési Terve (HEP IT).....	60
1. A HEP IT részletei	60
A helyzetelemzés megállapításainak összegzése	60
Jövőképünk.....	61
Az intézkedési területek részletes kifejtése (<i>kitöltése javasolt, opcionális</i>).....	62
2. Összegző táblázat - A Helyi Esélyegyenlőségi Program Intézkedési Terve (HEP IT)	63
3. Megvalósítás	67
3.1 A megvalósítás előkészítése	67
3.2 A megvalósítás folyamata	67
3.3 Monitoring és visszacsatolás	69
3.4 Nyilvánosság	69
3.6 Érvényesülés, módosítás	70
4. Elfogadás módja és dátuma	71

Helyi Esélyegyenlőségi Program (HEP)

Bevezetés

Összhangban az Egyenlő Bánásmódról és az Esélyegyenlőség Előmozdításáról szóló 2003. évi CXXV. törvény, a helyi esélyegyenlőségi programok elkészítésének szabályairól és az esélyegyenlőségi mentorokról szóló **2021.06.30-án módosított 321/2011. (XII. 27.) Korm. rendelet alapján megjelent Belügyminisztérium „Módszertani útmutató a helyi esélyegyenlőségi programok elkészítésének szempontjaihoz és a program felülvizsgálatához” c. dokumentum szerint átdolgozva, Gódfa Község Önkormányzata Esélyegyenlőségi Programban rögzíti az esélyegyenlőség érdekében szükséges feladatokat.**

Az önkormányzat vállalja, hogy az elkészült és elfogadott Esélyegyenlőségi Programmal összehangolja a település más dokumentumait¹, valamint az önkormányzat fenntartásában lévő intézmények működtetését. Vállalja továbbá, hogy az Esélyegyenlőségi Program elkészítése során bevonja partneri kapcsolatrendszerét, különös tekintettel a köznevelés állami és nem állami intézményfenntartóira.

Jelen helyzetelemzés az Esélyegyenlőségi Program megalapozását szolgálja.

A település bemutatása

Zalaegerszegtől északra, Vasvártól délre fekvő település, Egervár északkeleti szomszédja. Néhány kilométerre nyugatra halad el tőle a 74-es főút, de a község területét nem érinti. Központján a 7427-es út haladvégig, Csöngedmajor nevű külterületi településrészére az ugyanezen útból Vasboldogasszony központjában kelet felé kiágazó 73 238-as út vezet. A település neve a Gős személynév és a falu szavunk összevonásával keletkezett. Első írásos említésben: Geusfalua.

Település rövid története

Ekkor itt a Gósfalvi Gős a birtokos. Örökös híján, Mátyás király Gősfát Laki Parvus Tamásnak adományozza, de még ebben az évben Egervári Lászlót is birtokba iktatják, halála után a birtok a Kanizsaiaké lesz. Kanizsai Orsolya és Nádasdy Tamás házassága eredményeképpen Gódfa a Nádasdyak birtokába kerül. Igazán jelentőssé a XVIII. század elején válik. A hegyközséget hegybíró és esküdtek irányítják, felügyelik. A század közepére a hegyvám lajstrom 77 szőlőbirtokról szól. A törököknek való adózás nyomorítja a települést. A terhek enyhítése érdekében Nádasdy Ferenc a falu Keresztény földesura négy esztendő felmentést ad a robot és az adók alól. Gódfa a Széchenyiek birtokába kerül. A törökök a falut elpusztítják, asszonyokat, gyerekeket hurcolnak el. A lakosság lélekszáma 131 fő, ebből 4 nem katolikus. A falu határában lévő 130 hold szántóból 70 holdat művelnek. A lakosság száma jelentősen nő az üresen álló jobbágytelkek betelepítésével, amikor is a falu 321 lelket számlál. A lakosság száma az 1800-as évek végétől az 1970-es évekig növekszik (519 fő) azt követően csökken (ma 367 fő). A falu az 1960-as évekig szinte kizárólag föld és szőlőművelésből élt. A helyi termelőszövetkezet megalakulását követően a falu lakosságának nagy része itt talált megélhetési lehetőséget. 1949.évig Vas megyéhez tartoztak, amikor is a megyék területrendezése során a községet Zala megyéhez csatolták.

¹ Költségvetési koncepció, Gazdasági program, Szolgáltatástervezési koncepció, Településfejlesztési stratégia, Településrendezési terv, Településszerkezeti terv, Településfejlesztési koncepció

A településnek intézménye nincs. Az óvodai nevelésről, Egervár, Lakhegy, Vasboldogasszony, Kispáli, Nagypáli községek önkormányzataival közösen működtetett intézményekben gondoskodunk.

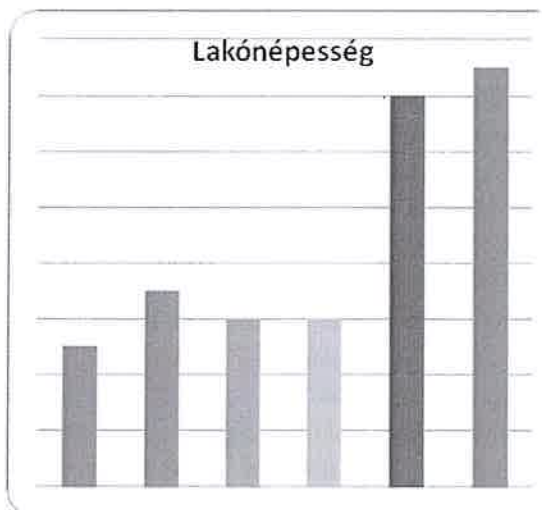
A kultúra és közművelődéshez 1500 kötetes könyvtár és rendszeres Internet elérhetőségi lehetőség áll rendelkezésre a faluházban.

A település védőszentje Szent Márton püspök, a Szent Márton napot követően tartják a falu búcsúnapját is. A védőszent tisztelete a szőlőtermesztéshez kapcsolódó hagyományokban is tovább él.

A Szent Márton tiszteletére szentelt templom 1902-ben épült Mazzag László és neje Balogh Julianna hagyatékából. A templom oltárán a szentet ábrázoló szobor áll. A Millenniumi Parkban álló másik Szent Márton szobrot 2001-ben avatták fel (készítője Kovács Attila). A Kulturális Örökségvédelmi Hivatal szerint nyilvántartott régészeti lelőhely Angéla-major területén ismert a településen.

1. számú táblázat - Lakónépesség száma az év végén		
Év	Fő (TS 001)	Változás
2016	299	bázis év
2017	301	100,67%
2018	300	99,67%
2019	300	100,00%
2020	308	102,67%
2021	309	100,32%

Forrás: TeIR, KSH-TSTAR

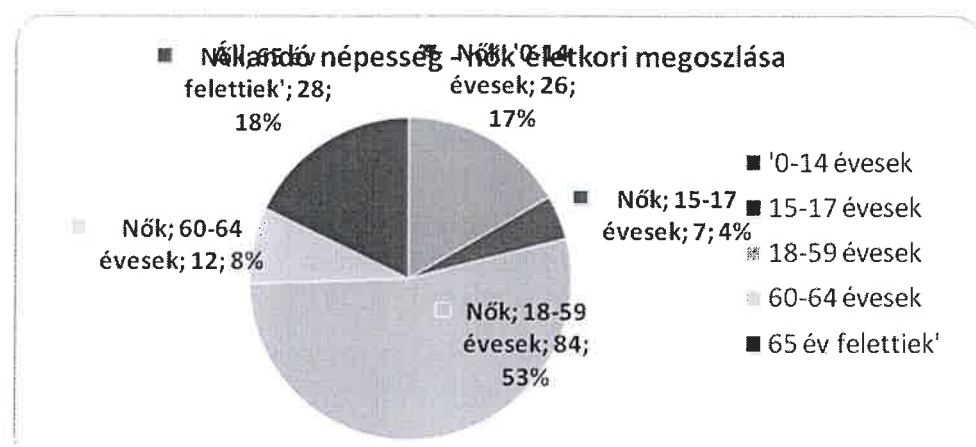
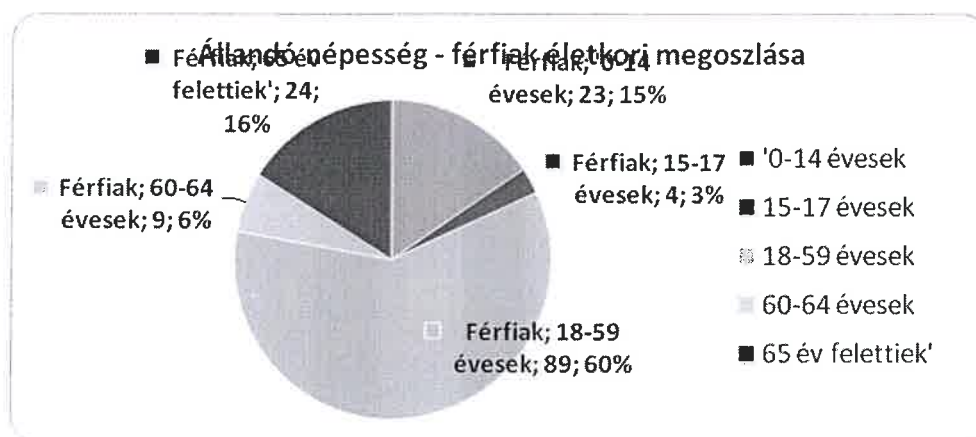


Ahogy a grafikonból látszik, hogy a 2017-es évben nőtt a lakónépesség száma, 2018, 2019-ben nem volt változás, majd a 2020-2021-es évben jelentős növekedési tendenciát mutat a lakosság szám. A következő ábrán a lakosság kor-és nem szerinti megoszlását tekinthetjük meg 2021 évben.

2. számú táblázat - Állandó népesség összetétele nemek és korcsoportok szerint (2019)

Korcsoport	Fő			Az állandó népességből a megfelelő korcsoportú nők és férfiak aránya (%)	
	Férfiak	Nők	Összesen (TS 003)	Férfiak (TS 005)	Nők (TS 007)
Állandó népesség száma (férfiak TS 004, nők TS 006)	149	157	306	48,69%	51,31%
0-2 évesek (összes száma TS 008, aránya TS 009)			6	1,96%	
0-14 éves (férfiak TS 010, aránya TS 011; nők TS 012, aránya TS 013)	23	26	49	7,52%	8,50%
15-17 éves (férfiak TS 014, aránya TS 015; nők TS 016, aránya TS 017)	4	7	11	1,31%	2,29%
18-59 éves (férfiak TS 018, aránya TS 019; nők TS 020, aránya TS 021)	89	84	173	29,08%	27,45%
60-64 éves (férfiak TS 022, aránya TS 023; nők TS 024, aránya TS 025)	9	12	21	2,94%	3,92%
65 év feletti (férfiak TS 026, aránya TS 027; nők TS 028, aránya TS 029)	24	28	52	7,84%	9,15%

Forrás: TeIR, KSH-TSTAR

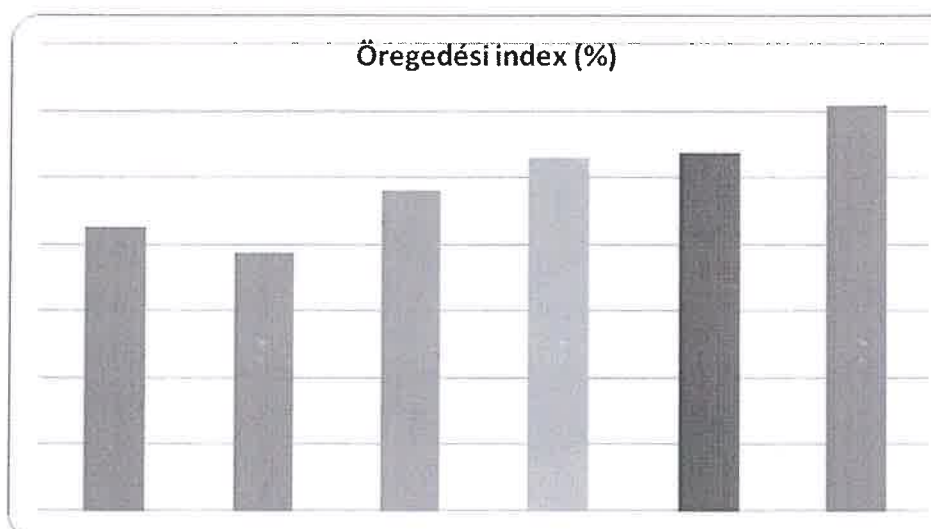


A grafikonról jól leolvasható, hogy a lakosság férfiak-nők közötti megoszlás százalékos aránya elenyésző. A női lakosság – csekély százalékban - nagyobb arányban van jelen a településen, a legtöbben pedig a 18-59 éves korosztályba tartoznak, azaz a munkavállalási és gyermekvállalási korúak köréből kerülnek ki.

A következő táblázat a lakosság 65 év feletti és a 0-14 éves korú állandó lakosok számát foglalja össze. Ebből kiderül, hogy 2021-ben a 65 év feletti lakosok száma meghaladta a 0-14 éves korú állandó lakosok számát, ami először 2019-ban jelentkezett.

3. számú táblázat - Öregedési index			
Év	65 év feletti állandó lakosok száma (fő) (TS 026 és TS 028 összesen)	0-14 éves korú állandó lakosok száma (fő) (TS 010 és TS 012 összesen)	Öregedési index % (TS 030)
2016	45	53	84,91%
2017	41	53	77,36%
2018	49	51	96,08%
2019	52	49	106,12%
2020	56	52	107,69%
2021	62	51	121,57%

Forrás: TeIR, KSH-TSTAR



4. számú táblázat - Belföldi vándorlások	
Év	Állandó oda-, és elvándorlások különbségének 1000 állandó lakosra vetített száma (fő) (TS 031)
2016	3,34
2017	13,33
2018	-9,98
2019	6,67
2020	23,03
2021	-9,72

Forrás: TeIR, KSH-TSTAR

Állandó oda-, és elvándorlások különbségének
1000 állandó lakosra vetített száma (fő)




5. számú táblázat - Természetes szaporodás	
Év	Az élve születések és halálozások különbségének 1000 lakosra vetített száma (fő) (TS 032)
2016	0,00
2017	-10,00
2018	3,33
2019	-6,67
2020	0,00
2021	3,24

Forrás: TeIR, KSH-TSTAR

Amint az a fenti adatokból is látható, a település természetes szaporodási mutatója a 2016-, 2017-, 2019-es és a 2020-as években csökkenő tendenciát mutatott, ezekbe az években a halálozások száma jóval meghaladta az élve születések számát. 2021-ben 3,24 %-ra emelkedett ez a mutató.

Az élve születések és halálozások különbségének
1000 lakosra vetített száma (fő)



Amint az a fenti adatokból is látható, a település természetes szaporodási mutatója a 2017-es és a 2019-es évben volt a legrosszabb. Ekkor a halálozások száma meghaladta az élve születések számát.

Értékeink, küldetésünk

A települési önkormányzat feladata a helyi közszolgáltatások körében különösen: a településfejlesztés, a településrendezés, az épített és természeti környezet védelme, a lakásgazdálkodás, a vízrendezés és a csapadékvíz elvezetés, a csatornázás, a köztemető fenntartása, a helyi közutak és közterületek fenntartása, helyi tömegközlekedés, a köztisztaság és településtisztaság biztosítása; gondoskodás a helyi tűzvédelemről, közbiztonság helyi feladatairól; közreműködés a helyi energiaszolgáltatásban, a foglalkoztatás megoldásában; az óvodáról, az alapfokú nevelésről, oktatásról, az egészségügyi, a szociális ellátásról, valamint a gyermek és ifjúsági feladatokról való gondoskodás; a közösségi tér biztosítása; közművelődési, tudományos, művészeti tevékenység, sport támogatása; a nemzeti és etnikai kisebbségek jogai érvényesítésének a biztosítása; az egészséges életmód közösségi feltételeinek elősegítése.

A felsorolásban megtalálhatók azok a legalapvetőbb feladatok, amelyek révén biztosítható egy-egy település működése, megvalósítható műszaki-technikai infrastruktúrája, továbbá a lakosság kommunális és humánszolgáltatásokkal való legalább alapfokú ellátása. A felsorolás nem adja teljes keresztmetszetét azoknak a feladatoknak, amelyeket a települési önkormányzatok végeznek, illetőleg végezhetnek. Így a települési önkormányzatok ún. önként vállalt feladatként a közszolgáltatási feladataikat bővíthetik a felsorolásban foglaltakon túlmenően is, ha annak a feladatnak az ellátását jogszabály nem utalja más szerv hatáskörébe.

A települési önkormányzat gondoskodik az egészséges ivóvízellátásról, az óvodai nevelésről, az általános iskolai oktatásról és nevelésről, az egészségügyi és a szociális alapellátásról, a közvilágításról, a helyi közutak és a köztemető fenntartásáról; köteles biztosítani a nemzeti és az etnikai kisebbségek jogainak érvényesülését.

Mindezen feladatok elvégzésénél fontos szempont a szolgáltatásokhoz való hozzáférés biztosítása minden lakos számára, ezzel biztosítva az esélyegyenlőséget a településen.

Megvalósult projekt:

- Zártkerti utak felújítása Gösfán” címmel Gősfai Község Önkormányzata a Vasi Aszfalt Gép Kft. által 7 834 630,- Ft beruházást valósított meg 2020. évben.

Célok

A Helyi Esélyegyenlőségi Program átfogó célja

Gősfai település Önkormányzata az Esélyegyenlőségi Program elfogadásával érvényesíteni kívánja:

- az egyenlő bánásmód, és az esélyegyenlőség biztosításának követelményét,
- a közszolgáltatásokhoz történő egyenlő hozzáférés elvét,
- a diszkriminációmentességet,
- szegregációmentességet,
- a foglalkoztatás, a szociális biztonság, az egészségügy, az oktatás és a lakhatás területén a helyzetelemzés során feltárt problémák komplex kezelése érdekében szükséges intézkedéseket. A köznevelési intézményeket – az óvoda kivételével – érintő intézkedések érdekében együttműködik az intézményfenntartó központ területi szerveivel (tankerülettel).

A településen élő hátrányos helyzetű csoportok helyzetének feltérképezése és a feltárt problémák komplex kezelésre szolgáló (más települési programokkal összehangolt) intézkedési terv

megalkotása, a helyben érintett szereplők bevonásával, szükség szerint a települések közötti együttműködések kialakításával.

A HEP helyzetelemző részének célja

Elsődleges célunk számba venni a 321/2011. (XII. 27.) Korm. rendelet 1. § (2) bekezdésében nevesített, esélyegyenlőségi szempontból fókuszban lévő célcsoportokba tartozók számát és arányát, valamint helyzetét a településen.

E mellett célunk a célcsoportba tartozókra vonatkozóan áttekinteni a szolgáltatásokhoz történő hozzáférésük alakulását, valamint feltárni az ezeken a területeken jelentkező problémákat.

További célunk meghatározni az e csoportok esélyegyenlőségét elősegítő feladatokat, és azokat a területeket, melyek fejlesztésre szorulnak az egyenlő bánásmód érdekében.

A célok megvalósításának lépéseit, azok forrásigényét és végrehajtásuk tervezett ütemezését az HEP IT tartalmazza.

A HEP IT célja

Célunk a helyzetelemzésre építve olyan beavatkozások részletes tervezése, amelyek konkrét elmozdulásokat eredményeznek az esélyegyenlőségi célcsoportokhoz tartozók helyzetének javítása szempontjából.

További célunk meghatározni a beavatkozásokhoz kapcsolódó kommunikációt.

Szintén célként határozzuk meg annak az együttműködési rendszernek a felállítását, amely a programalkotás és végrehajtás során biztosítja majd a megvalósítás, nyomon követés, ellenőrzés-értékelés, kiigazítás támogató strukturális rendszerét, vagyis a HEP Fórumot és a hozzá kapcsolódó tematikus munkacsoportokat.

A HEP jelentősége

A HEP-ek nem csupán a felzárkózási stratégia településszintű megvalósításának alapegységei, hanem fontos szerepet töltenek be a kormányzati konzultációs rendszerben azzal, hogy megteremtik a lehetőséget a kormányzati célok társadalmasítására, a fejlesztési elképzelésekhez történő csatlakozásra és fordított irányban az alulról felfelé történő információáramlásban is lehetőséget biztosítanak a településszintű előrehaladás nyomon követésére és fejlesztési igények megfogalmazására a felzárkózási, esélyteremtési feladatokhoz kapcsolódóan

1. Jogszabályi háttér bemutatása

1.1 A program készítését előíró jogszabályi környezet rövid bemutatása

Az Alaptörvény 4. módosításával bekerült a XV. cikk (4) pontjaként, hogy „Magyarország az esélyegyenlőség és a társadalmi felzárkózás megvalósulását külön intézkedésekkel segíti.”

A helyi esélyegyenlőségi program elkészítését az egyenlő bánásmódról és az esélyegyenlőség előmozdításáról szóló 2003. évi CXXV. törvény (továbbiakban: Ebktv.) előírásai alapján végeztük.

A program elkészítésére vonatkozó részletszabályokat a törvény végrehajtási rendeletei,

- a helyi esélyegyenlőségi programok elkészítésének szabályairól és az esélyegyenlőségi mentorokról” szóló 321/2011. (XII.27.) Korm. rendelet „2. A helyi esélyegyenlőségi program elkészítésének szempontjai” fejezete és 2021.06.30-i módosítása
- a Belügyminisztérium honlapján megjelent „MÓDSZERTANI ÚTMUTATÓ a helyi esélyegyenlőségi programok elkészítésének szempontjaihoz és a program felülvizsgálatához” alapján alkalmaztuk, különös figyelmet fordítva a
- a Magyarország helyi önkormányzatairól szóló 2011. évi CLXXXIX. törvény (továbbiakban: Möt.)
- a szociális igazgatásról és szociális ellátásokról szóló 1993. évi III. törvény (továbbiakban: Szt.)
- a foglalkoztatás elősegítéséről és a munkanélküliek ellátásáról szóló 1991. évi IV. törvény (továbbiakban: Flt.)
- a nemzetiségek jogairól szóló 2011. évi CLXXIX. törvény (továbbiakban: nemzetiségi törvény)
- az egészségügyről szóló 1997. évi CLIV. törvény (továbbiakban: Eütv.)
- a gyermekek védelméről és a gyámügyi igazgatásról szóló 1997. évi XXXI. törvény (továbbiakban: Gyvt.)
- a nemzeti köznevelésről szóló 2011. évi CXC. törvény (továbbiakban: Nkntv.)

előírásaira.

2. Stratégiai környezet bemutatása

A felzárkózás politika alapidokumentumaként Magyarország Kormánya 2011-ben fogadta el a Nemzeti Társadalmi Felzárkózási Stratégiát [1430/2011. (XII. 13.) Korm. hat.], majd 2014-ben annak frissítéseként a Magyar Nemzeti Társadalmi Felzárkózási Stratégia II-t [1603/2014. (XI. 4.) Korm. hat.] 2021-ben elkészült a **Magyar Nemzeti Társadalmi Felzárkózási Stratégia 2030** (MNTFS 2030), amely a következő 10 évre alapozza meg a felzárkózás-politika fő irányait.

- **Új Roma Stratégia(2019-2030)**
- **Nemzeti Ifjúsági Stratégia (2009-2024)**
- **„Legyen jobb a gyermekeknek” Nemzeti Stratégia (2007-2032)**
- **Nők és Férfiak Társadalmi Egyenlőségét Elősegítő Nemzeti Stratégia (2010-2021)**
- **Idősügyi Nemzeti Stratégia (2010-2022), (2023-2024)**
- **Országos Fogvatékosságügyi Program (2015-2025)**

A HEP-ekben leképeződik a felzárkózási stratégia szemlélete, így azok a felzárkózás politika helyi szintű részeként és a végrehajtás eszközeiként működnek.

A helyi felzárkózás politika tervezési alapjaként épít a HEP-ekre a Pénzügyminisztérium összefogásában készült **Nemzeti Fejlesztés 2030, Országos Fejlesztési és Területfejlesztési Koncepció** is.

Az Ebktv. 31. § (2) bekezdése értelmében a programalkotás során gondoskodni kell a HEP és a települési önkormányzat által készítendő egyéb fejlesztési tervek, koncepciók, továbbá a köznevelési esélyegyenlőségi terv, illetve a szakképzési esélyegyenlőségi terv és az integrált településfejlesztési stratégia antiszegregációs célkitűzéseinek összhangjáról.

2.1 Kapcsolódás helyi stratégiai és települési önkormányzati dokumentumokkal, koncepciókkal, programokkal

Gósfai Község Önkormányzatának dokumentumai közül a költségvetési koncepció és a településrendezési terv azok, amelyekkel kapcsolatba lehet hozni az elkészült esélyegyenlőségi programot. Míg előbbiben külön összeg van tervezve minden éven a közösségi programokra, fejlesztésekre, beruházásokra, addig utóbbi azokat a feltételeket biztosítja, illetve írja elő, amelyek a rendezett életkörülmények megteremtéséhez elengedhetetlenek.

Gazdasági program

A Képviselő-testület gazdasági programja a megválasztását követő öt éves ciklusra szól. Ebben nem csak financiálisan határozta meg az esélyegyenlőség biztosításának, előteremtésének feltételeit, hanem célul tűzte ki valamennyi önkormányzati közintézmény akadálymentesítését.

Szolgáltatástervezési koncepció

Gósfai község Szolgáltatástervezési koncepcióval nem rendelkezik. A szociális igazgatásról és szociális ellátásokról szóló 1993.évi III.tv.92.§-a szerint a legalább 2000 fő lakosú településekre nézve kötelező ennek megalkotása, így ez a településre nem vonatkozik.

Településrendezési terv

Gósfai Község Önkormányzatának településrendezési Gósfai közigazgatási területére vonatkozó Helyi Építési Szabályzatának jóváhagyásáról szóló 16/2004. (XII.1.) rendelete.

Településfejlesztési koncepció

A település rendezési terv alapját képezi.

Településszerkezeti terv

A település rendezési terv alapját képezi.

Településképi Arculati Kézikönyv

2017.évben Gósfai Község Önkormányzati Képviselő-testülete a településképi védelméről szóló 2016. évi LXXIV. törvény 12. § (2) bekezdésében kapott felhatalmazása alapján, megalkotta a településképi védelméről szóló 2/2019. (III.11.) önkormányzati rendeletét.

2.2 A helyi esélyegyenlőségi program térségi, társulási kapcsolódásainak bemutatása

A helyi esélyegyenlőségi programhoz leginkább kapcsolódó önkormányzati rendelet Gősfa Község Önkormányzati Képviselő-testületének a szociális igazgatás és szociális ellátások helyi szabályairól szóló 4/2015 (II.23.) önkormányzati rendelete. A szociális alapszolgáltatások biztosítása a Tamasz Alapszolgáltatási Intézmény útján történik. A rendeletben írt szociális alapszolgáltatásokról, azok igénybevételének módjáról, valamint a fizetendő térítési díjakról szóló rendeletet a Bocsföldei Szociális Intézményfenntartó Társulás megállapodásában írtak szerinti önkormányzat alkotja meg. Óvodai és iskolai ellátások terén az Egervári Közös Önkormányzati Hivatallal van állandó kapcsolat.

Közszolgáltatások terén a Gősfa az alábbi társulásoknak tagja:

- Zalaegerszeg és környéke csatornahálózat és szennyvíztisztítótelep fejlesztésére létrehozott Önkormányzati Társulás
- Önkormányzati Társulás Nyugat-Balaton és Zala folyó Medence Nagytérség Települési Szilárd Hulladécai Kezelésének Korszerű Megoldására létrehozott Önkormányzati Társulási Tanács / ZALAI SPA
- Bocsföldei Szociális Intézményfenntartó Társulás- TÁMASZ.

Az egészségügyi alapellátáshoz kapcsolódó háziorvosi ügyeleti ellátás megszervezése és folyamatos biztosítása érdekében Zalaegerszeg Megyei Jogú Város Önkormányzatával áll partnerségben.

2.3 A települési önkormányzat rendelkezésére álló, az esélyegyenlőség szempontjából releváns adatok, kutatások áttekintése, adathiányok kimutatása

A helyzetelemzéshez szükséges adatok többségét a TEIR-ből kaptuk meg, azonban az alkalmazás nagy hátránya, hogy a 2022-es adatok nem elérhetők. További segítségként szolgált a KSH is, azonban itt is a tavalyi év elemzéséhez szükséges adatok hiányoztak. Ezen számok kigyűjtésében a Egervári Közös Önkormányzati Hivatal nyújtott segítséget az egyes területeken vezetett naprakész nyilvántartásokkal.

Az elemzés során a másik problémát az jelentette, hogy a különböző alkalmazások adatai nem egyeznek. Ennek következtében sajnos előfordulhat, hogy két hasonló táblázatban eltérő számok szerepelnek.

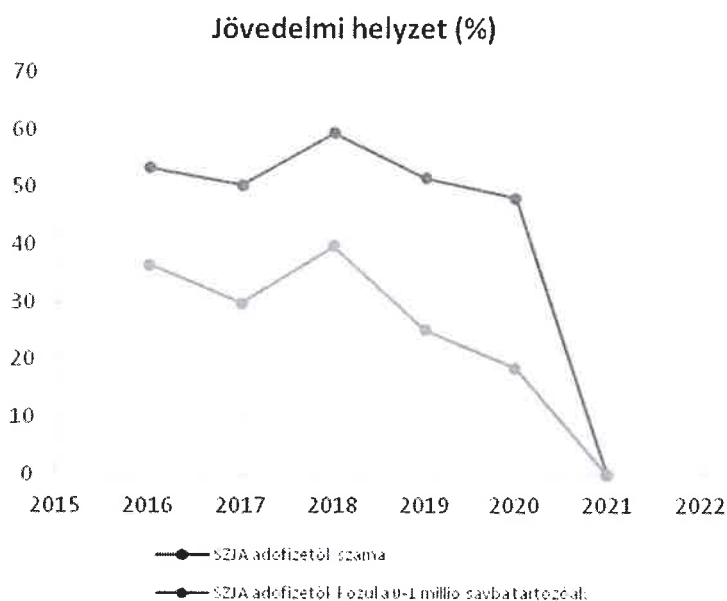
3. A mélyszegénységben élők és a romák helyzete, esélyegyenlősége

3.1 Jövedelmi és vagyoni helyzet

3.1. számú táblázat - Jövedelmi helyzet		
Év	Az SZJA adófizetők száma	Az SZJA adófizetők közül a 0-1 millió forintos jövedelemsávba tartozók
	az állandó népesség %-ában (TS 059)	az SZJA adófizetők %-ában (TS 060)
2016	53,42	36,59
2017	50,49	29,87
2018	59,54	39,78
2019	51,63	25,32
2020	48,23	18,67

2021	n.a.	n.a.
------	------	------

Forrás: TeIR, KSH Tstar



3.2 Foglalkoztatottság, munkaerő-piaci integráció

A HEP-ben elhelyezett táblázatokba gyűjtött adatok, valamint a helyi önkormányzat a foglalkoztatás elősegítéséről és a munkanélküliek ellátásáról szóló 1991. évi IV. törvény (továbbiakban: Ft.) és a Möt-v-ben foglalt feladatai alapján településünkre jellemző foglalkoztatottságot, munkaerő-piaci lehetőségeket kívánjuk elemezni az elmúlt évek változásainak bemutatásával, a különböző korosztályok, illetve nemek szerinti bontásban. Az elemzést összevetjük térségi és országos adatokkal is.

a) foglalkoztatottak, munkanélküliek, tartós munkanélküliek helyzete;

Tábla:

3.2. 1. számú táblázat - Munkanélküliségi ráta nemek szerint			
Év	Nyilvántartott álláskeresők aránya az állandó népességben a 15-64 évesek körében		
	Férfiak aránya (TS 033)	Nők aránya (TS 034)	Összesen
2016	0,94	1,94	1,44%
2017	3,74	5,77	4,76%
2018	2,88	2,00	2,44%
2019	2,94	3,88	3,41%
2020	2,91	6,00	4,46%
2021	1,96	4,12	3,04%

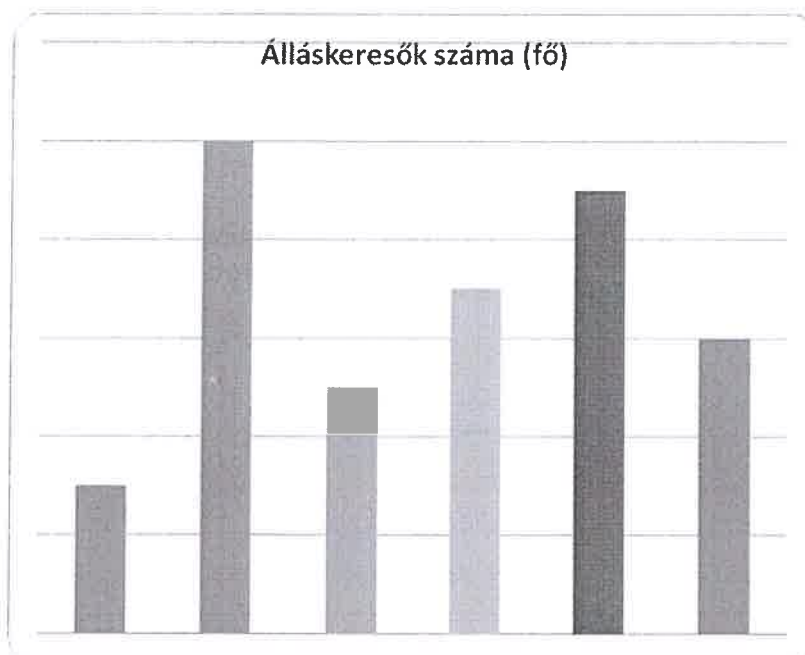
Munkanélküliség nemek szerint



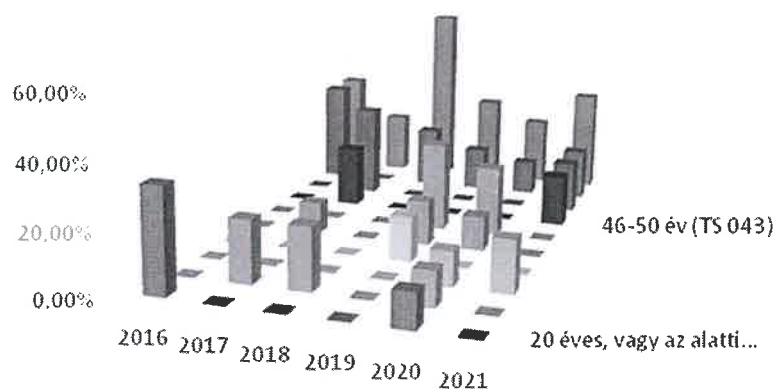
3.2.2. számú táblázat - Nyilvántartott álláskeresők száma korcsoportok szerint

Nyilvántartott álláskeresők száma összesen	Év	2016	2017	2018	2019	2020	2021
	Fő összesen		3	10	5	7	9
20 éves, vagy az alatti (TS 037)	Fő	1,00	0,00	0,00	0,00	1,00	0,00
	%	33,33%	0,00%	0,00%	0,00%	11,11%	0,00%
21-25 év (TS 038)	Fő	0,00	2,00	1,00	0,00	1,00	0,00
	%	0,00%	20,00%	20,00%	0,00%	11,11%	0,00%
26-30 év (TS 039)	Fő	0,00	0,00	0,00	0,00	1,00	1,00
	%	0,00%	0,00%	0,00%	0,00%	11,11%	16,67%
31-35 év (TS 040)	Fő	0,00	0,00	0,00	1,00	0,00	0,00
	%	0,00%	0,00%	0,00%	14,29%	0,00%	0,00%
36-40 év (TS 041)	Fő	0,00	1,00	0,00	1,00	1,00	0,00
	%	0,00%	10,00%	0,00%	14,29%	11,11%	0,00%
41-45 év (TS 042)	Fő	0,00	0,00	0,00	2,00	2,00	0,00
	%	0,00%	0,00%	0,00%	28,57%	22,22%	0,00%
46-50 év (TS 043)	Fő	0,00	2,00	0,00	0,00	0,00	1,00
	%	0,00%	20,00%	0,00%	0,00%	0,00%	16,67%
51-55 év (TS 044)	Fő	0,00	3,00	0,00	0,00	0,00	1,00
	%	0,00%	30,00%	0,00%	0,00%	0,00%	16,67%
56-60 év (TS 045)	Fő	1,00	0,00	1,00	1,00	1,00	1,00
	%	33,33%	0,00%	20,00%	14,29%	11,11%	16,67%
61 éves, vagy afeletti (TS 046)	Fő	1,00	2,00	3,00	2,00	2,00	2,00
	%	33,33%	20,00%	60,00%	28,57%	22,22%	33,33%

Forrás: TeIR, Nemzeti Munkaügyi Hivatal



Nyilvántartott álláskereső korcsoportok szerint



- 20 éves, vagy az alatti (TS 037)
- 21-25 év (TS 038)
- 26-30 év (TS 039)
- 31-35 év (TS 040)
- 36-40 év (TS 041)
- 41-45 év (TS 042)
- 46-50 év (TS 043)
- 51-55 év (TS 044)
- 56-60 év (TS 045)
- 61 éves, vagy afeletti (TS 046)

3.2.3. számú tábla - A 180 napnál hosszabb ideje nyilvántartott álláskeresők aránya		
Év	180 napnál hosszabb ideje regisztrált munkanélküliek aránya (TS 057)	Nők aránya a 180 napon túli nyilvántartott álláskeresőkön belül (TS 058)
	%	%
2016	33,33	100,00
2017	20,00	50,00
2018	60,00	33,33
2019	42,86	66,67
2020	44,44	100,00
2021	50,00	66,67

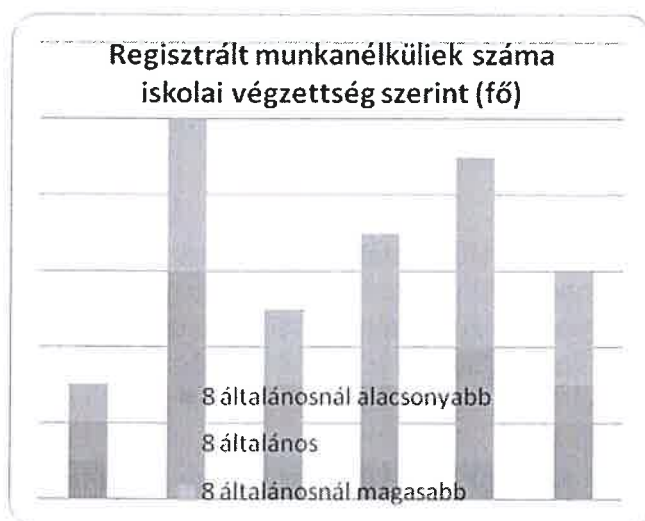
Forrás: TeIR, Nemzeti Munkaügyi Hivatal



- b) alacsony iskolai végzettségűek foglalkoztatottsága;
A 3.2.4. számú táblázat adatai a nyilvántartott álláskeresők iskolai végzettség szerinti megoszlását tükrözik.

3.2.4. számú táblázat - Regisztrált munkanélküliek/nyilvántartott álláskeresők száma iskolai végzettség szerint							
Év	Regisztrált munkanélküliek/nyilvántartott álláskeresők száma összesen (TS 052)	Regisztrált munkanélküliek/nyilvántartott álláskeresők megoszlása iskolai végzettség szerint					
		8 általánosnál alacsonyabb végzettség (TS 036)		Általános iskolai végzettség (TS 035)		8 általánosnál magasabb iskolai végzettség	
		Fő	%	Fő	%	Fő	%
2016	3	1	33,33%	1	33,33%	1	33,33%
2017	10	0	0,00%	6	60,00%	4	40,00%
2018	5	1	20,00%	2	40,00%	2	40,00%
2019	7	1	14,29%	2	28,57%	4	57,14%
2020	9	1	11,11%	3	33,33%	5	55,56%
2021	6	2	33,33%	1	16,67%	3	50,00%

Forrás: TeIR, Nemzeti Munkaügyi Hivatal



- c) közfoglalkoztatás, közfoglalkoztatásból az elsődleges munkaerőpiacra történő átlépés lehetőségei;
Gősfal község minden évben biztosít közfoglalkoztatásra lehetőséget, azonban az utóbbi években a jelentkezési kedv csökkenni látszik.

3.2.5. számú táblázat - Foglalkoztatáspolitikai		
Év	Aktív foglalkoztatás-politikai eszközökkel támogatottak száma (TS 050)	Közfoglalkoztatottak száma (TS 055)
	Fő	(éves átlag - fő)
2016	6	5
2017	7	3
2018	4	3
2019	5	3
2020	11	2
2021	2	1

Forrás: TeIR, Nemzeti Munkaügyi Hivatal

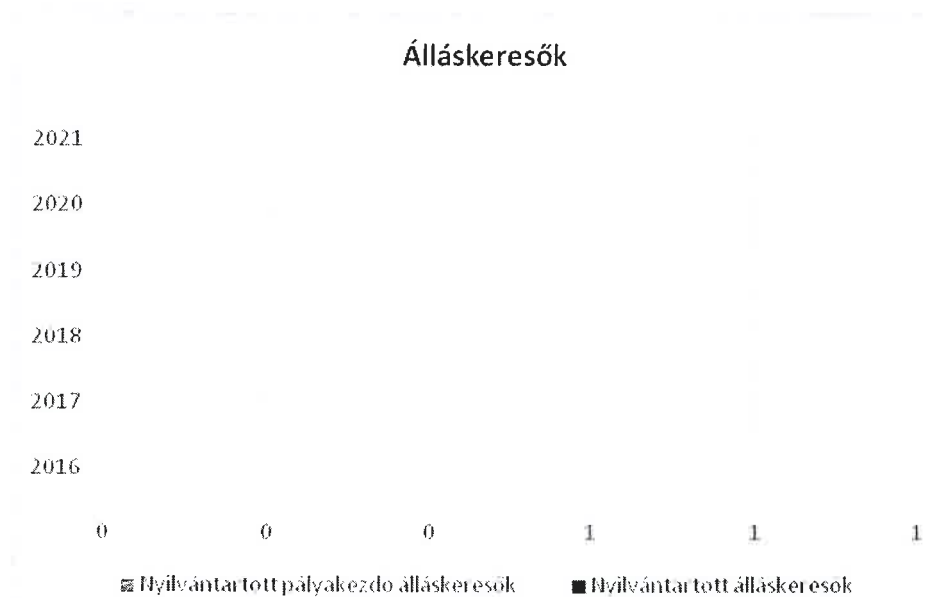


- d) a foglalkoztatáshoz való hozzáférés esélyének mobilitási, információs és egyéb tényezői; közlekedés, potenciális munkalehetőségek, tervezett beruházások, lehetséges vállalkozási területek, helyben/térségben működő foglalkoztatási programok:
A menetrend szerinti autóbusz járatok ritkák, nem kedvezőek a munkavállalók számára. A munkavállalók többnyire személygépkocsival közlekednek a rövidebb utazási idő miatt.
A településen az önkormányzati közfoglalkoztatáson kívül a mezőgazdasági vállalkozók biztosítanak idénymunkát az álláskereső számára. A Járási Hivatal Foglalkoztatási Osztálya által szervezett foglalkoztatási programokhoz az önkormányzat rendszeresen csatlakozik.
- e) fiatalok foglalkoztatását és az oktatásból a munkaerőpiacra való átmenetet megkönnyítő programok a településen; képzéshez, továbbképzéshez való hozzáférésük:

Kifejezetten a fiatalok foglalkoztatását elősegítő programok sajnos nincsenek a községben. Ezek híján a zalaegerszegi oktatási intézmények képzései nyújtanak segítséget.

3.2.6. számú táblázat - Pályakezdő álláskeresők száma		
Év	Nyilvántartott álláskeresők száma (TS 052)	Nyilvántartott pályakezdő álláskeresők száma (TS 053)
	Fő	Fő
2016	3	0
2017	10	1
2018	5	0
2019	7	0
2020	9	2
2021	6	0

Forrás: TeIR, Nemzeti Munkaügyi Hivatal



f) munkaerő-piaci integrációt segítő szervezetek és szolgáltatások feltérképezése, szakképzéshez, felnőttképzéshez és egyéb munkaerő-piaci szolgáltatásokhoz való hozzáférés, helyi foglalkoztatási programok:

A felnőttek körében is hasonló a helyzet, mint a fiataloknál. Részükre sem szerveződnék helyben foglalkoztatást elősegítő programok, képzések.

g) mélyszegénységben élők és romák települési önkormányzati saját fenntartású intézményekben történő foglalkoztatása:

A község nem rendelkezik helyben állandóan üzemeltetett saját fenntartású intézményekkel, így nincs sok lehetőség a rászorulóknak helybeni foglalkoztatására.

h) hátrányos megkülönböztetés a foglalkoztatás területén:

Nincs adat.

i) digitális ismeretek megszerzésének és hozzáféréseinek lehetőségei: az önkormányzat által biztosított könyvtári ellátás keretein belül lehetőség van internet hozzáféréshez. A covid járvány ideje alatt az online tanuláshoz biztosították a diákoknak a számítógép használatot.

3.3 Pénzbeli és természetbeni szociális ellátások, aktív korúak ellátása, munkanélküliséghez kapcsolódó támogatások

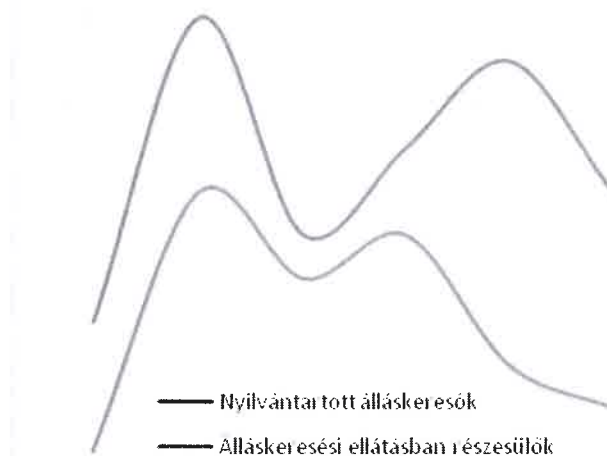
Az álláskeresői segélyben részesülők száma 2016-os évtől változó arányt mutat.

A jogosultság időtartama az új jogszabály értelmében csökkent, ezért sokan kiestek az ellátás folyósításából.

3.3. 1. számú táblázat - Passzív foglalkoztatás-politikai eszközök - Álláskeresői ellátásai I.				
Év	Nyilvántartott álláskeresői száma (TS 052)		Álláskeresői ellátásban részesülő nyilvántartott álláskeresői száma (TS 047)	
	Fő	15-64 év közötti népesség %-ában	Fő	Nyilvántartottak %-ában
2016	3	1,49%	0	0,00%
2017	10	4,83%	6	60,00%
2018	5	2,50%	4	80,00%
2019	7	3,52%	5	71,43%
2020	9	4,50%	2	22,22%
2021	6	3,06%	1	16,67%

Forrás: TelR, Nemzeti Munkaügyi Hivatal

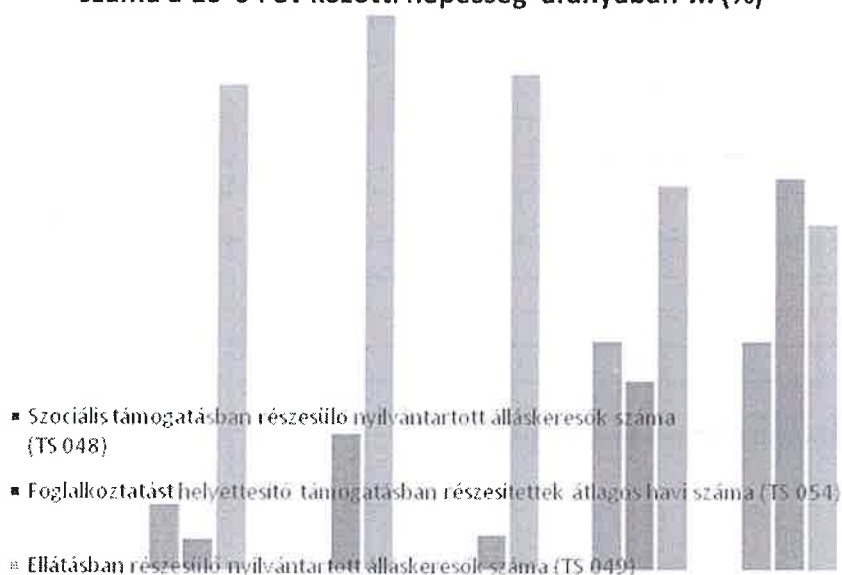
Passzív foglalkoztatás-politikai eszközök



3.3.2. számú táblázat - Passzív foglalkoztatás-politikai eszközök - Álláskeresők ellátásai II.						
Év	Szociális támogatásban részesülő nyilvántartott álláskeresők száma (TS 048)		Foglalkoztatást helyettesítő támogatásban részesítettek átlagos havi száma (TS 054)		Ellátásban részesülő nyilvántartott álláskeresők száma (TS 049)	
	Fő	Nyilvántartottak %-ában	Fő	Nyilvántartottak %-ában	Fő	Nyilvántartottak %-ában
2016	0	0,00%	n.a.	-	0	0,00%
2017	1	10,00%	0	4,90%	7	70,00%
2018	0	0,00%	1	20,00%	4	80,00%
2019	0	0,00%	0	5,43%	5	71,43%
2020	3	33,33%	2	27,56%	5	55,56%
2021	2	33,33%	3	56,67%	3	50,00%

Forrás: TeIR, Nemzeti Munkaügyi Hivatal

Passzív foglalkoztatás-politikai eszközökkel támogatottak száma a 15-64 év közötti népesség arányában II. (%)



3.3.3. számú táblázat - Egészségkárosodási és gyermekfelügyeleti támogatás	
Év	Egészségkárosodási és gyermekfelügyeleti támogatásban részesítettek havi átlagos száma (TS 056)
	fő
2016	n.a.
2017	0
2018	0
2019	0
2020	0
2021	0

Forrás: TeIR, KSH

Az egészségkárosodási és gyermekfelügyeleti támogatás 2015. márc. 1-től került bevezetésre. A hatáskör gyakorlója a Járási Hivatal.

Ezen időponttal megszűnt az önkormányzattól folyósított foglalkoztatást helyettesítő támogatás és a rendszeres szociális segély.


3.4 Lakhatás, lakáshoz jutás, lakhatási szegregáció

E fejezetben a lakhatáshoz kapcsolódó területet elemezzük, kiemelve a bérlakás-állományt, a szociális lakhatást, az egyéb lakáscélra nem használt lakáscélú ingatlanokat, feltárva a településen fellelhető elégtelen lakhatási körülményeket, veszélyeztetett lakhatási helyzeteket és hajléktalanságot, illetve a lakhatást segítő támogatásokat. E mellett részletezzük a lakhatásra vonatkozó egyéb jellemzőket, elsősorban a szolgáltatásokhoz való hozzáférést.

3.4.1. számú táblázat - Lakásállomány						
Év	Lakásállomány (db) (TS 073)	Épített lakások száma (TSv 077)	Épített lakások száma 1000 lakásra (TS 078)	1-2 szobás lakások aránya (TS 076)	A közüzemi szennyvízgyűjtő-hálózatba bekapcsolt lakások aránya (TS 074)	A közüzemi ivóvízvezeték-hálózatba bekapcsolt lakások aránya (TS 075)
	db	db	db	%	%	%
2016	132	0	0,00	50,00	72,73	94,70
2017	132	0	0,00	50,00	72,73	94,70
2018	132	1	7,58	49,24	71,97	93,18
2019	132	0	0,00	49,24	71,97	94,70
2020	132	0	0,00	49,24	72,73	94,70
2021	132	0	0,00	49,24	n.a.	n.a.

Forrás: TeIR, KSH Tstar, önkormányzati adatok

Lakásállomány és minősége



2021. évben a lakásállomány száma 132. Sajnos egyetlen lakóingatlan sem épült Gősfán az elmúlt évben. A drasztikus alapanyag-drágulás az építőipart sem kerülte el, az építőanyagok árai a többszörösére emelkedtek. A kedvezőtlen piaci tendencia miatt kevesen tudnak új lakóingatlant építeni, a meglévőket korszerűsíteni, ennél fogva kevés az energiatakarékos ház a településen. Jelenleg 1-2 felújítás alatt álló lakóház van.

- a) bérlakás-állomány: Gősfán jelenleg nincs lehetőség bérlakás használatára. A képviselő-testület jövőbeli tervei között szerepel szükséglakás kialakítása, egy a már önkormányzat tulajdonába került felújítandó parasztházból.

3.4.2. számú táblázat - Bérlakás és szociális lakás állomány opcionális (önkormányzati adatok)

Év	Lakásállomány (db) (TS 073)	Ebből elégtelen lakhatási körülményeket biztosító lakások száma	Bérlakás állomány (db)	Ebből elégtelen lakhatási körülményeket biztosító lakások száma	Szociális lakásállomány (db)	Ebből elégtelen lakhatási körülményeket biztosító lakások száma	Egyéb lakáscélra használt nem lakáscélú ingatlanok (db)
	db	db	db	db	db	db	db
2016	132	n.a.	n.a.	n.a.	n.a.	n.a.	n.a.
2017	132	n.a.	n.a.	n.a.	n.a.	n.a.	n.a.
2018	132	n.a.	n.a.	n.a.	n.a.	n.a.	n.a.
2019	132	n.a.	n.a.	n.a.	n.a.	n.a.	n.a.
2020	132	n.a.	n.a.	n.a.	n.a.	n.a.	n.a.
2021	132	n.a.	n.a.	n.a.	n.a.	n.a.	n.a.

Forrás: TelR, KSH Tstar, önkormányzati adatok

A fenti számokból látható, hogy a településen nincs olyan lakás, mely bér – vagy szociális lakásként szolgálna. Erre azért nincs is szükség, mert nincs jelenleg olyan épület, mely elégtelen lakhatási körülményeket nyújtana, vagy lakhatatlan állapotban lenne. A hajléktalan-probléma pedig egyáltalán nem jellemző a községre.

- b) szociális lakhatás: nincs szociális szükséglakás.

- c) egyéb lakáscélra használt nem lakáscélú ingatlanok: nem releváns.

e) lakhatást segítő támogatások.

Tábla:3.4.3.

3.4.3. számú táblázat - Lakhatást segítő támogatások		
Év	Települési támogatásban részesítettek száma (pénzbeli és természetbeni) (TS 136)	Egyéb önkormányzati támogatásban részesítettek száma (TS 137)
	Fő	Fő
2016	n.a.	n.a.
2017	n.a.	0
2018	n.a.	177
2019	n.a.	156
2020	n.a.	61
2021	n.a.	54

Forrás: TeIR, KSH Tstar

Lakhatást segítő támogatások



A fenti táblázatból jól kiolvasható, hogy a legtöbb önkormányzati támogatásban részesítettek száma a 2018. évben volt, ezt követően ez a tendencia csökkenő számot mutatott.

f) eladósodottság: nincs adat.

g) lakhatás egyéb jellemzői: külterületeken és nem lakóövezetben elhelyezkedő lakások, minőségi közszolgáltatásokhoz, közműszolgáltatásokhoz, közösségi közlekedéshez való hozzáférés bemutatása

Közszolgáltatások területén a község sajnos rendelkezik hiányosságokkal. Postahivatal például nincs a településen, helyette mobil posta biztosítja ezt a szolgáltatást.

A közműszolgáltatás helyzete korábban már, a Jövedelmi és vagyoni helyzet bemutatásánál kifejtésre került.

A közösségi közlekedéshez való hozzáférés jónak mondható, ehhez nagymértékben a megyeszékhely, Zalaegerszeg közelsége is hozzájárul. Ez mindenképp fontos tényező, hiszen az aktív lakosság többsége a városban dolgozik, így rendkívül fontos, hogy a közlekedésben ne legyenek akadályok.

3.5 Telepek, szegregátumok helyzete

- a telep, /szegregátum mint lakókörnyezet jellemzői (kiterjedtsége, területi elhelyezkedése, megközelíthetősége, a közösségi közlekedés, és a munkába jutás egyéb lehetőségei, lakásállományának állapota, közműellátottsága, közszolgáltatásokhoz való hozzáférés lehetőségei, egyéb környezet-egészségügyi jellemzői); Nem releváns
- a telepen, /szegregátumokban élők általános jellemzői és társadalmi problémák szempontjából főbb mutatói: életkori megoszlás, iskolai végzettség, foglalkoztatottsági helyzet, segélyezettek, hátrányos, halmozottan hátrányos helyzetű gyermekek aránya; nem releváns
- a szegregációval veszélyeztetett területek, a lakosság területi átrendeződésének folyamatai: nem releváns.

3.6 Egészségügyi és szociális szolgáltatásokhoz való hozzáférés

- az egészségügyi alapszolgáltatásokhoz, szakellátáshoz való hozzáférés

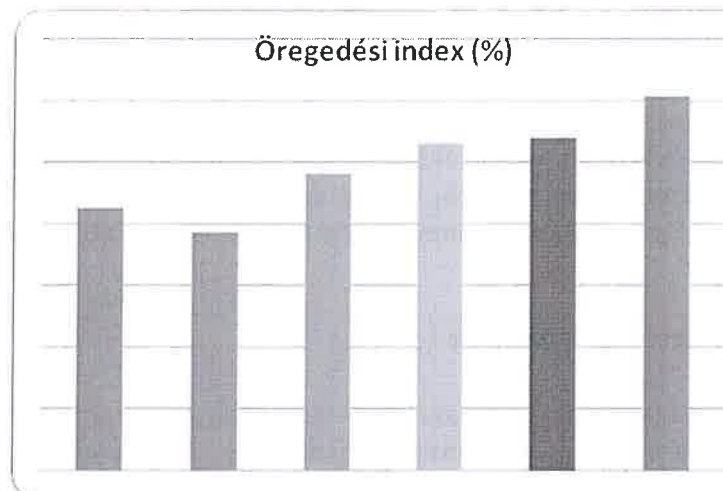
Tábla: 3.6.1.

(A TeIR rendszer Gósfá esetében az orvosi ellátásra nem tartalmazott adatot.)

Az alábbi adatok a közgyógyellátásban részesülők számát mutatják 5 év távlatában. A közgyógyellátás megállapítása a Zalaegerszegi Járási Hivatal hatáskörébe került át.

3.6.1. számú táblázat – Egészségügyi ellátás						
Év	Felnőttek és gyermekek részére szervezett háziorvosi szolgálatok száma (TS 107)	Csak felnőttek részére szervezett háziorvosi szolgáltatások száma (TS 106)	A házi gyermekorvosok által ellátott szolgálatok száma (TS 108)	Gyógyszertárak és fiókgyógyszertárak száma (TS 110)	Közgyógyellátási igazolvánnyal rendelkezők száma (alanyi és normatív alapon kiadott) (TS 133)	Ápolási díj, alanyi jogon: támogatásban részesítettek évi átlagos száma (TS 135)
	db	db	db	db	Fő	Fő
2016	0	0	0	0	n.a.	n.a.
2017	0	0	0	0	8	2,00
2018	0	0	0	0	7	2,00
2019	0	0	0	0	5	1,85
2020	0	0	0	0	5	2,00
2021	0	0	0	0	3	2,66

Forrás: TeIR, KSH Tstar



A községben állandó orvosi ellátás nincs. A pandémia alatt szünetelt a hetente egyszeri orvosi rendelés, ez sajnos azóta sem állt vissza, pedig a lakosság részéről igény lenne rá a teljesen felújított orvosi rendelőben. Naponta Egerváron fogadja a betegeket a körzeti házi orvos a védőnői és a fogorvosi szolgáltatással együtt. Havonta egy alkalommal a zalaegerszegi gyermekosztály főorvosa tart szakrendelést Egerváron az orvosi rendelőben a gyermekek számára, ekkor kerülhet sor, beutalók kiadására, védőoltások beadására.

Szakrendelésekre a lakosság Zalaegerszegre jár, itt kerül sor a kórházi ellátásokra.

b) prevenció és szűrőprogramokhoz (pl. népegészségügyi, koragyermekkorai kötelező szűrésekhez) való hozzáférés:

A fenti szolgáltatások csak Zalaegerszegen érhetők el, legtöbbjük a Zala Vármegyei Szent Rafael Kórház Rendelőintézeteiben térítésmentesen vehetők igénybe. A kötelező koragyermekkorai vizsgálatokat a településre kijáró védőnő elvégzi, amennyiben komolyabb- részletesebb vizsgálat szükséges, azt szintén a zalaegerszegi rendelőintézetekben tudják az édesanyák elvégeztetni.

c) fejlesztő és rehabilitációs ellátáshoz való hozzáférés:

Fejlesztő és rehabilitációs ellátások terén a település nem tud ilyen jellegű ellátást biztosítani, erre lehetőség a Zala Vármegyei Szent Rafael Kórház Rendelőintézetben van.

d) közétkeztetésben az egészséges táplálkozás szempontjainak megjelenése:

A közétkeztetésben az utóbbi években nagyobb figyelmet fordítanak az egészséges táplálkozásra. Egyre több az ételintoleranciában szenvedők száma, ezért fontos lenne az allergén anyagok kiküszöbölése az közétkeztetésben.

e) sportprogramokhoz való hozzáférés:

A településen nincs olyan létesítmény, amely kifejezetten a lakosság sporttal kapcsolatos tevékenységét szolgálná ki. Falu révén ezt a lehetőséget csak a futballpálya biztosítja. A komolyabb sportfoglalkozások eléréséhez a megyeszékhelyre kell utazni a lakosoknak.

f) személyes gondoskodást nyújtó szociális szolgáltatásokhoz való hozzáférés:

Az effajta szolgáltatásokat az önkormányzat minél szélesebb körben próbálja biztosítani. Hétköznaponként a rászorulóknak ebédkiszállítás történik, illetve igény szerint házi segítségnyújtás is kérhető. A családsegítő szolgálat munkatársai rendszeresen ellátogatnak a településre.

g) drogprevenációs szolgáltatások; nem releváns.

h) hátrányos megkülönböztetés, az egyenlő bánásmód követelményének megsértése a szolgáltatások nyújtásakor: nincs tudomás.

i) előnyben részesítési (hátránykompenzáló juttatások, szolgáltatások) a szociális és az egészségügyi ellátórendszer keretein belül:

A képviselő-testület által átruházott hatáskörben a polgármester rendkívüli települési támogatásra való jogosultságot állapíthat meg annak a létfenntartást veszélyeztető rendkívüli élethelyzetbe került, valamint időszakosan vagy tartósan létfenntartási gonddal küzdő személynek, akinek:

- a) váratlan esemény, elemi kár, betegség, haláleset, vagy egyéb rendkívüli ok miatt előre nem látható, jelentős többletkiadása keletkezett vagy várható, továbbá,
- b) családjában az egy főre jutó havi jövedelem nem haladja meg
 - ba) egyedül élő esetén a mindenkori öregségi nyugdíjminimum 450 %-át, 128.250.-Ft
 - bb) egyéb esetben a mindenkori öregségi nyugdíjminimum 400 %-át, 114.000.-Ft
 - bc) 9.§ (1) bekezdése szerinti kérelem esetén a mindenkori öregségi nyugdíjminimum 450 %-át.

A fenti jövedelemhatártól a döntést hozó különös méltánylást érdemlő esetben 50 %-al eltérhet.

Különös méltánylást érdemlő esetnek kell tekinteti azt az élethelyzetet

- a) ha az igénylő
 - aa) egyedül él,
 - ab) 65 éven felüli,**
 - ac) balesetet szenvedett vagy elemi kár érte,
 - ad) betegsége miatt egy hónapot meghaladó táppénzes állományban volt,
- b) ha a szülő/törvényes képviselő
 - ba) az iskoláztatás
 - bb) válsághelyzetben lévő várandós anyaként gyermekének megtartásával kapcsolatos,
 - bc) a gyermek fogadásához szükséges,
 - bd) a nevelésbe vett gyermek családjával való kapcsolattartás,
 - be) a gyermek családba való visszakerülésének elősegítéséhez szükséges, kiadásaira tekintettel szorul támogatásra.

Az Zalaegerszegi Járási Hivatal lehetőségeihez mérten próbálja a fenti szociális juttatásokat biztosítani arra törekedve, ahogy az elmúlt években is tette, hogy akik önhibájukon kívül (betegség, vagy baleset következtében) kerültek kereset kieséssel járó helyzetbe, ők is rendszeres jövedelemhez jussanak. A népességhez viszonyítva magasnak mondható azok száma, akik közgyógyellátási igazolvánnyal rendelkeznek. Az ápolási díjban részesítettek számáról nem áll rendelkezésre adat. Ezért az intézkedési terv megalkotásánál és végrehajtásánál mindenképp figyelmet kell szentelni azon szűrő és prevenció programoknak, amelyek segítenek az egészség megőrzésében – ezzel is elősegítve a foglalkoztatottság biztosítását.

Tábla: 3.6.2.

3.6.2. Népkonyha	
Év	Népkonyhán kiosztott ételadagok száma (db)
2016	0
2017	0
2018	0
2019	0
2020	0
2021	0

Forrás: Önkormányzati adat

3.7 Közösségi viszonyok, helyi közelet bemutatása

a) közösségi élet szinterei, fórumai:

A községben évente megrendezésre kerül a falunap és az idősek napja, továbbá karácsonyi, ünnepségeket tartanak a faluházban.

Mikulás ünnepséget, kézműves foglalkozásokat szerveznek.

A faluházban a könyvtár igénybevételére van lehetőség heti rendszerességgel.

Tábla:3.7.1.

3.7.1. számú táblázat - Intézményi ellátottság (2019)			
Tornateremmel, tornaszobával ellátott köznevelési intézmények száma (intézmény székhelye szerint) (TS 102)	Sportcsarnok, sportpálya léte (TS 103)	A települési könyvtárak kikölcsönzött egységeinek száma (TS 104)	Közművelődési intézmények száma (TS 105)
db	van/nincs	db	db
0	igen	84	1

Forrás: TelR, KSH Tstar

b) közösségi együttélés jellemzői, konfliktuskezelési megoldások:

A település lakosságának nyolc százaléka roma származású. Azonban (egy-egy kivételtől eltekintve) nem jellemző, hogy konfliktushelyzetek alakulnak ki a roma – és nem roma származású lakosság között –főleg nem az etnikai hovatartozás miatt.

c) helyi közösségi szolidaritás megnyilvánulásai:

A közösségre nem nagyon jellemző a rendszeres önkéntesség és adományozás, ám ha veszélyhelyzet, vagy egyéb olyan esemény történik, ami összefogást igényel, akkor a szolidaritás itt is megjelenik.

d) a helyben élő nemzetiségek kulturális sokszínűségének bemutatása és kulturális identitásuk megőrzésének lehetőségei:Gösfán nincs nemzetiségi önkormányzat.

e) helyi lakossági önszerveződések: nem releváns.

3.8 A roma nemzetiségi önkormányzat célcsoportokkal kapcsolatos esélyegyenlőségi tevékenysége, partnersége a települési önkormányzattal

A községben nem működik nemzetiségi önkormányzat.

3.9 Következtetések: problémák beazonosítása, fejlesztési lehetőségek meghatározása.

A mélyszegénységben élők és a romák helyzete, esélyegyenlősége vizsgálata során településünkön	
beazonosított problémák	fejlesztési lehetőségek
<i>Munkanélküliség magas aránya</i>	<i>Munkahely-teremtések támogatása, képzések szervezése (munkaerő-piaci képzések, szakmai képzések)</i>

4. A gyermekek helyzete, esélyegyenlősége, gyermekszegénység

4.1 A gyermekek helyzetének általános jellemzői gyermekek száma, aránya, életkori megoszlása, demográfiai trendek

A gyermekeknél már születésünk s talán fogantatásunk pillanatától esélyegyenlőtlenség állhat fenn, hiszen nem mindegy, hogy milyen családba születünk, hazánk keleti vagy nyugati térségében, tanyán, kis vagy nagy településen, kisvárosban, vagy nagyvárosban. Az esélyegyenlőségre ennél a célcsoportnál is különösen törekedni kell, tehát a cél az, hogy mindenki egyenlő eséllyel jusson az ellátásokhoz, rendelkezzen a kellő információval, tisztában legyen vele, hol érdeklődhet, tudja, milyen ellátások illetik meg, azokat hol igényelheti, van-e választási lehetősége.

Tábla:4.1.

4.1. számú táblázat - Gyermekkorú népesség összetétele nemek és korcsoportok szerint (2.számú táblázatból)					
Korcsoport	Fő			Az állandó népességből a megfelelő korcsoportú nők és férfiak aránya (%)	
	Férfiak	Nők	Összesen (TS 003)	Férfiak (TS 005)	Nők (TS 007)
	Fő	Fő	Fő	%	%
Állandó népesség száma (férfiak TS 004, nők TS 006)	149	157	306	48,69%	51,31%
0-2 évesek (összes száma TS 008, aránya TS 009)			6	1,96%	
0-14 éves (férfiak TS 010, aránya TS 011; nők TS 012, aránya TS 013)	23	26	49	7,52%	8,50%
15-17 éves (férfiak TS 014, aránya TS 015; nők TS 016, aránya TS 017)	4	7	11	1,31%	2,29%

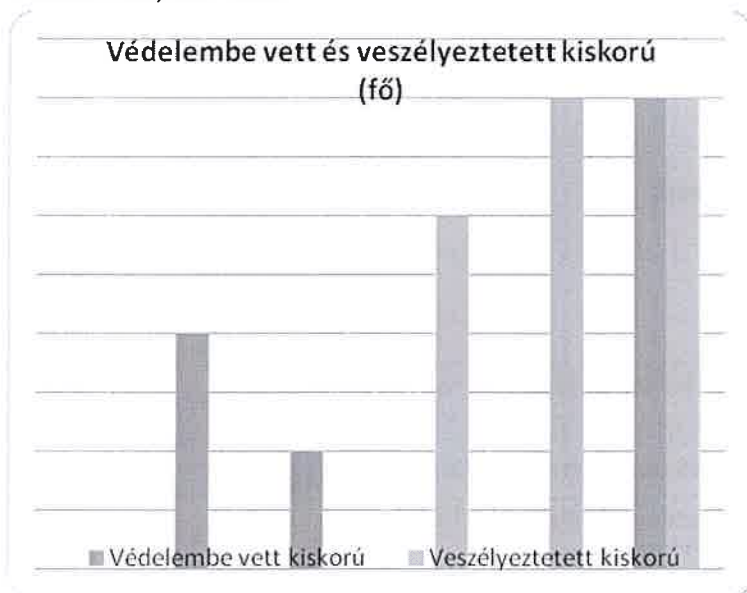
Forrás: TeIR, KSH Tstar

- a) veszélyeztetett és védelembe vett, hátrányos helyzetű, illetve halmozottan hátrányos helyzetű gyermekek, valamint fogyatékkal élő gyermekek jellemzői, egészségügyi, szociális, lakhatási helyzete:

A táblázatban látható, hogy a fiatal korosztályon belül is az általános iskolás korúak teszik ki a legmagasabb létszámot. Ezt a tényezőt az önkormányzatnak a programok, esetleges fejlesztési irányok meghatározásánál mindenképp figyelembe kell venni.

4.1.1. számú táblázat - Védelembe vett és veszélyeztetett kiskorú gyermekek		
Év	Védelembe vett kiskorú gyermekek száma (TS 116)	Veszélyeztetett kiskorú gyermekek száma (TS 115)
	Fő	Fő
2016	0	n.a.
2017	2	n.a.
2018	1	n.a.
2019	0	3
2020	0	4
2021	4	4

Forrás: TeIR, KSH Tstar



a) rendszeres gyermekvédelmi kedvezményben részesülők: az alábbi tábla adatai alapján megállapítható, hogy 2017. és 2020. között csökkenő tendenciát mutatott az ellátásban részesülő gyermekek száma, majd 2021. évben a duplájára emelkedett.

4.1.2. számú táblázat - Rendszeres gyermekvédelmi kedvezményben részesítettek	
Év	Rendszeres gyermekvédelmi kedvezményben részesítettek évi átlagos száma (TS 111)
	Fő
2016	n.a.

2017	6
2018	3
2019	3
2020	2
2021	4

Forrás: TeIR, KSH Tstar, Önkormányzati adatok



Ezek a gyermekek főleg a roma származású családokból kerülnek ki, ezért az intézkedési terv meghatározásánál rájuk kiemelt figyelmet kell fordítani.

A településen, ahogy a fenti adatokból is látható, 2021. évtől nőtt azon gyermekek száma, akik rendszeres gyermekvédelmi kedvezményben részesülnek. Ennek oka általában a szülők munkanélkülisége, vagy az alacsony jövedelem. Ebből is tükröződik, hogy mennyire fontos szerepet kell, hogy kapjon a későbbiekben ennek a problémának a kezelése, összefüggésben a munkanélküliség csökkentésével.

Az alábbi pontok mindegyikét próbálja biztosítani az önkormányzat anyagi helyzetéhez mérten, azonban ehhez pontos adatokkal nem tudunk szolgálni (ez a későbbiekben egy fontos feladat lenne, hogy naprakész nyilvántartással rendelkezzen az önkormányzat ezekről az adatokról)

b) a gyermek jogán járó helyi juttatásokban részesülők helyzete;

4.1.3. számú táblázat - Árvaellátás			
Év	Árvaellátásban részesülő férfiak száma (fő) (TS 065)	Árvaellátásban részesülő nők száma (fő) (TS 066)	Árvaellátásban részesülők összesen
	Fő	Fő	Fő
2016	3	0	3
2017	3	0	3
2018	3	0	3
2019	3	0	3
2020	3	0	3
2021	3	0	3

Forrás: TeIR, KSH Tstar, Önkormányzati adatok



2016-óta 3 fő részesül árvaellátásban.

c) ingyenes vagy kedvezményes iskolai étkeztetésben részesülők jellemzői

**4.1.4. számú táblázat – Kedvezményes óvodai - iskolai juttatásokban részesülők száma
(A táblázat kitöltése és elemzése opcionális.)**

Év	Ingyenes étkezésben résztvevők száma óvoda	Ingyenes étkezésben résztvevők száma iskola 1-8. évfolyam	50 százalékos mértékű kedvezményes étkezésre jogosultak száma 1-13. évfolyam	Ingyenes tankönyvellátásban részesülők száma	Óvodáztatási támogatásban részesülők száma	Nyári étkeztetésben részesülők száma
	Fő	Fő	Fő	Fő	Fő	Fő
2016	n.a.	n.a.	n.a.	n.a.	n.a.	n.a.
2017	n.a.	n.a.	n.a.	n.a.	n.a.	n.a.
2018	n.a.	n.a.	n.a.	n.a.	n.a.	n.a.
2019	n.a.	n.a.	n.a.	n.a.	n.a.	n.a.
2020	n.a.	n.a.	n.a.	n.a.	n.a.	n.a.
2021	n.a.	n.a.	n.a.	n.a.	n.a.	n.a.

Forrás: TeIR, KSH Tstar, Önkormányzati adatok

A községben nincs bölcsőde, sem családi napközi, de ezek igénye nem is nagyon merül fel, hiszen az az általános gyakorlat érvényesül a legtöbb esetben, hogy a gyermeket vállaló anyák amíg csak tehetik, otthon maradnak a picikkel. Ha azonban mégis felmerülne ez az igény, Egerváron bölcsőde vagy Zalaegerszegen több olyan intézmény van, ahova vihetik a gyermekeket.

Fenti problémára részleges megoldás lehetne egy családi napközi létrehozása, mely megoldást jelentene azon problémára, amely annak következtében alakul ki, hogy az édesanyák a gyermekvállalás után nem, vagy csak nehezen, sok idő elteltével tudnak visszaállni a munka világába. Továbbá a gyermekek helyben történő nappali ellátása is biztosítva lenne ezáltal.

A következő táblák azt mutatják, hogy saját óvodája, iskolája nincs a községnek, a gyerekek Egervárra, Lakhegyre, illetve Zalaegerszegrre járnak közoktatási intézményekbe.

- d) magyar állampolgársággal nem rendelkező gyermekek helyzete: nem releváns.
- e) állampolgársággal rendelkező, illetve magyar állampolgársággal nem rendelkező külföldről visszatért, hátrányos helyzetű családban élő gyerekek jellemzői: nem releváns.

4.2 Szegregált, telepszerű lakókörnyezetben élő gyermekek helyzete, esélyegyenlősége
Nem releváns.

4.3 A hátrányos, illetve halmozottan hátrányos helyzetű, valamint fogyatékkal élő gyermekek szolgáltatásokhoz való hozzáférése

- a) védőnői ellátás jellemzői (pl. a védőnő által ellátott települések száma, egy védőnőre jutott ellátott, betöltetlen státuszok):

A védőnői szolgálat esetében Egervár a fenntartó önkormányzat. A védőnő feladatai közé tartozik a nővédelem, a várandós anyák gondozása, a gyermekágyas anyák gondozása, a 0-7 éves korú gyermekek és a 6 év feletti, oktatási intézménybe nem járó gyermekek gondozása továbbá a tanköteles gyermekek gondozása is. A védőnő folyamatosan tartja a kapcsolatot a családgondozóval és az óvoda, iskola ifjúságvédelmi felelőseivel valamint a gyermekorvossal, háziorvossal.

Év	Betöltött védőnői álláshelyek száma (TS 109)	0-3 év közötti gyermekek száma	Átlagos gyermekszám védőnőnként
	db	Fő	Fő
2016	0	12	-
2017	0	n.a.	-
2018	0	12	-
2019	0	9	-
2020	0	6	-
2021	0	6	-

Forrás: TeIR, KSH Tstar, Önkormányzati adatok

- b) gyermekorvosi ellátás jellemzői (pl. házi gyermekorvoshoz, gyermek szakorvosi ellátáshoz való hozzáférés, betöltetlen házi gyermekorvosi praxisok száma)

4.3.2. számú táblázat – Gyermekorvosi ellátás					
Év	Felnőttek és gyermekek részére szervezett házi orvosi szolgálatok száma (TS 107)	Csak felnőttek részére szervezett házi orvosi szolgáltatások száma (TS 106)	A házi gyermekorvosok által ellátott szolgálatok száma (TS 108)	Gyermekorvos által ellátott gyerekek száma	Felnőtt házi orvos által ellátott gyerekek száma
	db	db	db	Fő	Fő
2016	0	0	0	n.a.	n.a.
2017	0	0	0	n.a.	n.a.
2018	0	0	0	n.a.	n.a.
2019	0	0	0	n.a.	n.a.
2020	0	0	0	n.a.	n.a.
2021	0	0	0	n.a.	n.a.

Forrás: TelR, KSH Tstar, Önkormányzati adatok

- c) 0–7 éves korúak speciális (egészségügyi-szociális-oktatási) ellátási igényeire (pl. korai fejlesztésre, rehabilitációra) vonatkozó adatok: nincs adat.
- e) gyermekjóléti alapellátások, Biztos Kezdet Gyerekház, Tanoda, gyermekszegénységet csökkentő speciális szolgáltatások; nincs adat.
- f) gyermekek napközbeni ellátásai, bölcsődei ellátás; 2019. évtől Egerváron érhető el a bölcsődei ellátás igénybevétele.

4.3.3. a.) számú táblázat - Bölcsődék és bölcsődébe beíratott gyermekek száma		
Év	Működő, önkormányzati bölcsődei férőhelyek száma	Önkormányzati bölcsődébe beírt gyerekek száma
	db	Fő
2016	n.a.	n.a.
2017	n.a.	n.a.
2018	n.a.	n.a.
2019	n.a.	n.a.
2020	n.a.	n.a.
2021	n.a.	n.a.

Forrás: Önkormányzati és intézményi adatgyűjtés

4.3.3. b.) számú táblázat - Bölcsődék és bölcsődébe beíratott gyermekek száma								
Év	Működő munkahelyi bölcsődei férőhelyek száma (TS 126)	Munkahelyi bölcsődébe beírt gyerekek száma (TS 122)	Működő családi bölcsődei férőhelyek száma (TS 125)	Családi bölcsődébe beírt gyerekek száma (TS 121)	Működő mini bölcsődei férőhelyek száma (TS 127)	Mini bölcsődébe beírt gyerekek száma (TS 123)	Működő (összes) bölcsődei férőhelyek száma (TS 124)	Bölcsődébe (összes) beírt gyerekek száma (TS 120)
	db	Fő	db	Fő	db	Fő	db	Fő
2016	n.a.	n.a.	n.a.	n.a.	n.a.	n.a.	n.a.	n.a.
2017	0	0	0	0	0	0	0	0
2018	0	0	0	0	0	0	0	0
2019	0	0	0	0	0	0	0	0
2020	0	0	0	0	0	0	0	0
2021	0	0	0	0	0	0	0	0

Forrás: TeIR, KSH Tstar

- g) gyermekvédelem; a TÁMASZ Alapszolgáltatási Intézmény által biztosítja az önkormányzat a gyermekjóléti szolgáltatást. A települési támogatásról, gyermekvédelmi ellátásokról, valamint a személyes gondoskodást nyújtó ellátásokról szóló 5/2021.(V.27.) önkormányzati rendeletében meghatározottak szerint rendkívüli gyermekvédelmi támogatással, iskolakezdési támogatással, születési, illetve Bursa Hungarica támogatással segíti a gyermekek ellátását.
- h) krízishelyzetben igénybe vehető szolgáltatások; krízishelyzetben a fent említettek mellett rendkívüli települési támogatás iránti kérelem is benyújtható.
- i) egészségfejlesztési, sport-, szabadidős és szünidős programokhoz való hozzáférés; A településen nincs olyan létesítmény, amely kifejezetten a lakosság sporttal kapcsolatos tevékenységét szolgálná ki. Falu révén ezt a lehetőséget csak a futballpálya biztosítja. A komolyabb sportfoglalkozások eléréséhez a megyeszékhelyre kell utazni a lakosoknak. Szünidőben sincs olyan lehetőség, amely biztosítaná a gyermekek szabadidejének hasznos eltöltését.
- j) gyermekétkeztetés (intézményi, hétvégi, szünidei); Nincsenek évenkénti pontos adatok.
- k) eltérő kultúrájú, vagy a hátrányos és nem hátrányos helyzetű gyermekcsoportok közötti programok; nem releváns.
- l) hátrányos megkülönböztetés, az egyenlő bánásmód követelményének megsértése a szolgáltatások nyújtásakor: nincs tudomás.
- m) előnyben részesítés, hátránykompenzáló juttatások, szolgáltatások az ellátórendszerek keretein belül: nem releváns.

4.4 A kiemelt figyelmet igénylő gyermekek/tanulók, valamint fogyatékossgal élő gyerekek közoktatási lehetőségei és esélyegyenlősége

- a) a hátrányos, illetve halmozottan hátrányos helyzetű, valamint sajátos nevelési igényű és beilleszkedési, tanulási, magatartási nehézséggel küzdő gyermekek/tanulók óvodai, iskolai ellátása, a köznevelési intézménybe és más településen található fejlesztő programokra való eljutás módja, lehetőségei;

A fenti pontokkal kapcsolatban nem került elő olyan adat a helyzetelemzés során amelyből kiderült volna, hogy a településen él-e kiemelt figyelmet igénylő, illetve valamilyen fogyatékossgal élő gyermek. Azonban az mindenképp megemlítendő, hogy az ő speciális szükségleteiknek sem a közösségi közlekedés, sem a helyi intézményi ellátottság nem felel meg.

A fogyatékkal élő, sajátos nevelési igényű és beilleszkedési, tanulási, magatartási nehézséggel küzdő gyermekek óvodai, iskolai ellátása jelenleg csak Zalaegerszegen megoldott.

4.4. a) 1.számú táblázat - Hátrányos és halmozottan hátrányos helyzetű óvodás gyermekek			
Év	Óvodába beírt gyermekek száma (gyógypedagógiai neveléssel együtt) (TS 087)	Hátrányos és halmozottan hátrányos helyzetű óvodás gyermekek száma (gyógypedagógiai neveléssel együtt) (TS 092)	Hátrányos és halmozottan hátrányos helyzetű óvodás gyermekek aránya az óvodás gyermekeken belül (TS 093)
	Fő	Fő	%
2016	0	0	n.a.
2017	0	0	n.a.
2018	0	0	n.a.
2019	0	0	n.a.
2020	0	0	n.a.
2021	0	0	n.a.

Forrás: TeIR, KSH Tstar

4.4. a) 2. számú táblázat - Hátrányos és halmozottan hátrányos helyzetű általános iskolai tanulók			
Év	Általános iskolai tanulók száma a nappali oktatásban	Hátrányos és halmozottan hátrányos helyzetű általános iskolai tanulók száma (gyógypedagógiai oktatással együtt) (TS 094)	Hátrányos és halmozottan hátrányos helyzetű tanulók aránya az általános iskolai tanulókon belül (TS 095)
	Fő	Fő	%
2016	n.a.	0	n.a.

2017	n.a.	0	n.a.
2018	n.a.	0	n.a.
2019	n.a.	0	n.a.
2020	n.a.	0	n.a.
2021	n.a.	0	n.a.

Forrás: TeIR, KSH Tstar, Önkormányzati és intézményi adatgyűjtés

4.4. a) 3. számú táblázat - Hátrányos és halmozottan hátrányos helyzet a középszintű oktatásban

Év	Hátrányos és halmozottan hátrányos helyzetű gimnáziumi tanulók száma (TS 096)	Hátrányos és halmozottan hátrányos helyzetű tanulók aránya a gimnáziumi tanulókon belül (TS 097)	Hátrányos és halmozottan hátrányos helyzetű szakközépiskolai tanulók és hátrányos helyzetű szakiskolai és készségfejlesztő iskolai tanulók száma a nappali oktatásban (TS 098)	Hátrányos és halmozottan hátrányos helyzetű szakközépiskolai tanulók és hátrányos helyzetű szakiskolai és készségfejlesztő iskolai tanulók aránya a tanulók számához viszonyítva (TS 099)	Hátrányos és halmozottan hátrányos helyzetű szakgimnáziumi tanulók száma (TS 100)	Hátrányos és halmozottan hátrányos helyzetű tanulók aránya a szakgimnáziumi tanulókon belül (TS 101)
	Fő	%	Fő	%	Fő	%
2016	0	n.a.	0	n.a.	0	n.a.
2017	0	n.a.	0	n.a.	0	n.a.
2018	0	n.a.	0	n.a.	0	n.a.
2019	0	n.a.	0	n.a.	0	n.a.
2020	0	n.a.	n.a.	n.a.	n.a.	n.a.
2021	0	n.a.	n.a.	n.a.	n.a.	n.a.

Forrás: TeIR, KSH Tstar

4.4. a) 4. számú táblázat - Hátrányos és halmozottan hátrányos helyzet

Év	Megállapított hátrányos helyzetű gyermekek és nagykorúvá vált gyermekek száma (TS 114)	Megállapított halmozottan hátrányos helyzetű gyermekek és nagykorúvá vált gyermekek száma (TS 113)

	fő	fő
2016	4	1
2017	4	0
2018	3	0
2019	3	0
2020	4	0
2021	0	0

Forrás: TeIR, KSH Tstar



- b) a közneveléshez kapcsolódó kiegészítő szolgáltatások (pl. iskolára/óvodára jutó gyógypedagógusok, iskolapszichológusok száma stb.): nincs adat.
- c) hátrányos megkülönböztetés és jogellenes elkülönítés az oktatás, képzés területén, az intézmények között és az egyes intézményeken belüli szegregációs jelenségek; nincs tudomás.
- d) az intézmények között a tanulók iskolai eredményességében, az oktatás hatékonyságában mutatkozó eltérések; nincs adat
- d) előnyben részesítés, hátránykompenzáló juttatások, szolgáltatások: nem releváns.

A Gyvt által biztosított többletjuttatásokat kapják meg a jogosult hátrányos és halmozottan hátrányos helyzetű gyermekek.

**4.4.1. számú táblázat - Óvodai nevelés adatai
(A táblázat kitöltése és elemzése opcionális.)**

ÓVODAI ELLÁTOTSÁG

Az óvoda telephelyeinek száma (db)	n.a.	
Hány településről járnak be a gyermekek (db)	n.a.	
Óvodai férőhelyek száma (fő)	n.a.	
Óvodai gyermekcsoportok száma (gyógypedagógiai neveléssel együtt) (db)	n.a.	
Az óvoda nyitvatartási ideje (...h-tól ...h-ig):	n.a.	n.a.
A nyári óvoda-bezárás időtartama (nap)	n.a.	
Személyi feltételek	Fő	Hiányzó létszám
Óvodapedagógusok száma	n.a.	n.a.
Ebből diplomás óvodapedagógusok száma	n.a.	n.a.
Gyógypedagógusok létszáma	n.a.	n.a.
Dajka/gondozónő	n.a.	n.a.
Kisegítő személyzet	n.a.	n.a.

Forrás: Önkormányzati, intézményi adatgyűjtés

4.4.2. számú táblázat - Óvodai nevelés adatai								
Év	3-6 éves korú gyermekek száma	Óvodai gyermekcsoportok száma - gyógypedagógiai neveléssel együtt (TS 085)	Óvodai férőhelyek száma (gyógypedagógiai neveléssel együtt) (TS 090)	Óvodai feladatellátási helyek száma (gyógypedagógiai neveléssel együtt) (TS 088)	Óvodába beírt gyermekek száma (gyógypedagógiai neveléssel együtt) (TS 087)	Óvodai gyógypedagógiai gyermekcsoportok száma (TS 086)	Gyógypedagógiai oktatásban részesülő óvodás gyermekek száma az integráltan oktatott SNI gyermekek nélkül (TS 091)	Egy óvodai gyermekcsoportra jutó gyermekek száma (TS 089)
	fő	db	db	db	fő	db	fő	fő
2016	9	0	0	0	0	0	0	n.a.
2017	n.a.	0	0	0	0	0	0	n.a.
2018	15	0	0	0	0	0	0	n.a.
2019	15	0	0	0	0	0	0	n.a.
2020	12	0	0	0	0	0	0	n.a.
2021	8	0	0	0	0	0	0	n.a.

Forrás: TeIR, KSH Tstar, Önkormányzati adatgyűjtés

4.4.4. számú táblázat - Általános iskolák adatai: osztályok, gyógypedagógiai osztályok, feladatellátási helyek					
Tanév	Az általános iskolai osztályok száma a gyógypedagógiai oktatásban (a nappali oktatásban) (TS 080)	Az általános iskolai osztályok száma (a gyógypedagógiai oktatással együtt) (TS 081)	Általános iskolai feladat-ellátási helyek száma (gyógypedagógiai oktatással együtt) (TS 079)	Egy általános iskolai osztályra jutó tanulók száma a nappali oktatásban (gyógypedagógiai oktatással együtt) (TS 082)	Más településről bejáró általános iskolai tanulók aránya a nappali oktatásban (TS 084)
	db	db	db	fő	%
2016	0	0	0	n.a.	n.a.
2017	0	0	0	n.a.	n.a.
2018	0	0	0	n.a.	n.a.
2019	0	0	0	n.a.	n.a.
2020	0	0	0	n.a.	n.a.
2021	0	0	0	n.a.	n.a.

Forrás: TeIR, KSH Tstar


4.4.5. számú táblázat - A 8. évfolyamot eredményesen befejezők a nappali oktatásban	
Tanév	A 8. évfolyamot eredményesen befejezte a nappali oktatásban (TS 083)
	Fő
2016	0
2017	0
2018	0
2019	0
2020	0
2021	0

Forrás: TeIR, KSH Tstar

4.4.6. számú táblázat - Gyermekjóléti, hátránykompenzáló szolgáltatások				
Év	Biztos kezdet gyerekházat rendszeresen igénybe vevő gyermekek száma	Tanoda szolgáltatást rendszeresen igénybe vevő gyermekek száma	Család- és gyermekjóléti szolgáltatást igénybe vevő kiskorúak száma	Szünidei étkeztetésben részesülő gyermekek száma (TS 112)
	Fő	Fő	Fő	Fő
2016	n.a.	n.a.	n.a.	5
2017	n.a.	n.a.	n.a.	4
2018	n.a.	n.a.	n.a.	3
2019	n.a.	n.a.	n.a.	3
2020	n.a.	n.a.	n.a.	3
2021	n.a.	n.a.	n.a.	0

Forrás: TeIR, KSH Tstar, Önkormányzati és intézményfenntartói adatok

Gyermekjóléti, hátránykompenzáló szolgáltatások



4.5 Következtetések: problémák beazonosítása, fejlesztési lehetőségek meghatározása.

A gyerekek helyzete, esélyegyenlősége vizsgálata során településünkön beazonosított problémák		fejlesztési lehetőségek
<i>Veszélyeztetett, védelembe vett gyermekek számának növekedése</i>	<i>Egyeztetések az iskolákkal, óvodákkal, szülőkkel. Probléma észrevétele esetén azonnali beavatkozás</i>	
<i>Szabadidő hasznos eltöltése</i>	<i>Közösségi tér kialakítása korcsoport szerinti szabadidő eltöltéséhez, kisebb</i>	

	<i>korcsoportnak játszóház, nagyobb korcsoportnak kinti fitness kondi terem kialakítása</i>
<i>Az iskolai tanítási szünetekben a magukat föltalálni és lefoglalni nem tudó gyerekek részére lehetőség a szabadidő hasznos eltöltésére.</i>	<i>Sportpálya és épületeink, eszközeinek fejlesztése, korszerűsítése, a szabadidő hasznos, tartalmas eltöltését szolgáló közösségi terek, szabadidős programok (pl.: nyári tábor) folyamatosságának biztosítása.</i>

5. A nők helyzete, esélyegyenlősége

5.1 A nők gazdasági szerepe és esélyegyenlősége

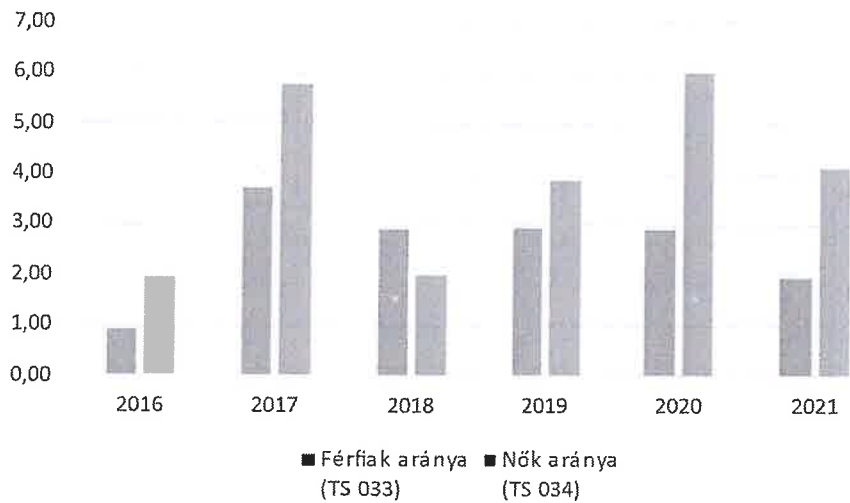
a) foglalkoztatás és munkanélküliség a nők körében

5.1.1. számú táblázat - Munkanélküliségi ráta nemek szerint (a 3.2.1. táblával azonos)			
Év	Nyilvántartott álláskereső aránya az állandó népességben a 15-64 évesek körében		
	Férfiak (TS 033)	Nők aránya (TS 034)	Összesen
	%	%	%
2016	0,94	1,94	1,44%
2017	3,74	5,77	4,76%
2018	2,88	2	2,44%
2019	2,94	3,88	3,41%
2020	2,91	6	4,46%
2021	1,96	4,12	3,04%

Forrás: TeIR, Nemzeti Munkaügyi Hivatal

Ahogy a fenti adatokból is látszik, a településen a foglalkoztatási arány a két nem között szinte megegyező, de sajnos 2016-óta a munkanélküli nők számát nézve több az álláskereső, mint a férfi.

Munkanélküliség nemek szerint

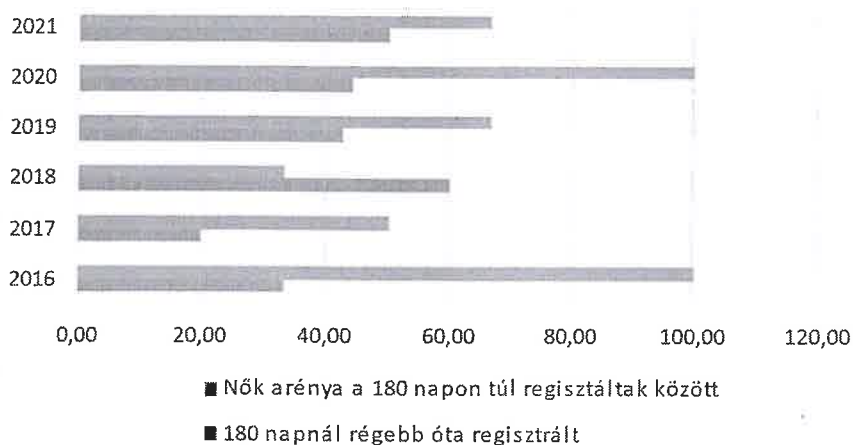


5.1.2. számú tábla - A 180 napnál hosszabb ideje nyilvántartott álláskeresők (a 3.2.3. táblával azonos)

Év	180 napnál hosszabb ideje regisztrált munkanélküliek aránya (TS 057)	Nők aránya a 180 napon túli nyilvántartott álláskeresőkön belül (TS 058)
	%	%
2016	33,33	100
2017	20	50
2018	60	33,33
2019	42,86	66,67
2020	44,44	100
2021	50	66,67

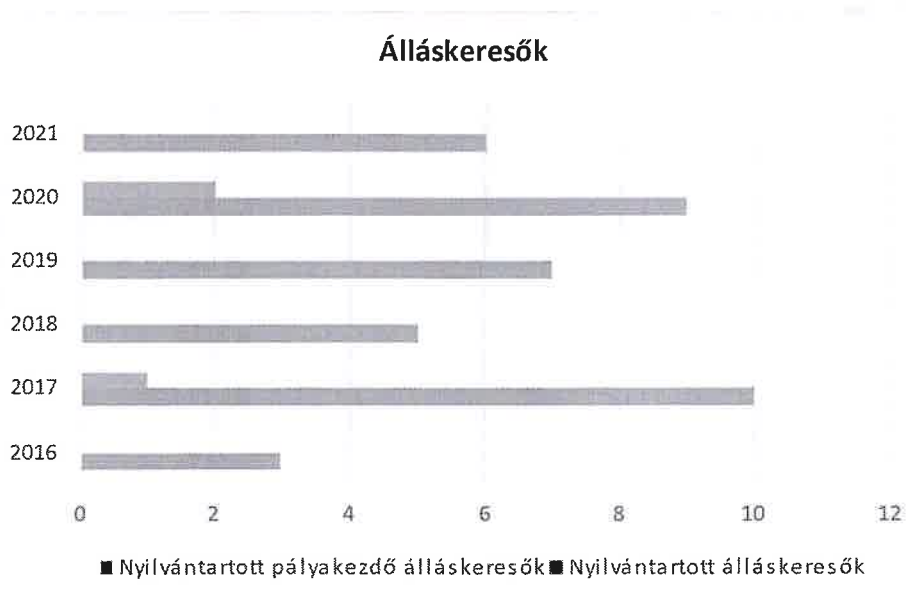
Forrás: TeIR, Nemzeti Munkaügyi Hivatal

180 napnál hosszab ideje álláskeresők



5.1.3. számú táblázat - Pályakezdő álláskeresők száma (a 3.2.6. táblával azonos)		
Év	Nyilvántartott álláskeresők száma (TS 052)	Nyilvántartott pályakezdő álláskeresők száma (TS 053)
	fő	Fő
2016	3	0
2017	10	1
2018	5	0
2019	7	0
2020	9	2
2021	6	0

Forrás: TeIR, Nemzeti Munkaügyi Hivatal



b) nők részvétele foglalkoztatást segítő és képzési programokban: nem releváns.

c) alacsony iskolai végzettségű nők elhelyezkedési lehetőségei: közfoglalkoztatást biztosít az önkormányzat.

d) hátrányos megkülönböztetés a foglalkoztatás területén (pl. bérkülönbség): nincs tudomás.

5.2 A munkaerő-piaci és családi feladatok összeegyeztetését segítő szolgáltatások (pl. bölcsődei, családi napközi, óvodai férőhelyek, férőhelyhiány; közintézményekben rugalmas munkaidő, családbarát munkahelyi megoldások stb.)

5. 2. 1. számú táblázat – Védőnői álláshelyek száma (a 4.3.1. táblával azonos)			
Év	Betöltött védőnői álláshelyek száma (TS 109)	0-3 év közötti gyermekek száma	Átlagos gyermekszám védőnőnként
	db	fő	fő

2016	0	12	-
2017	0	n.a.	-
2018	0	12	-
2019	0	9	-
2020	0	6	-
2021	n.a.	6	-

Forrás: TelR, KSH Tstar, Önkormányzati adatok

Ahogy azt már az előző fejezetnél is bemutattuk, a nevelési és oktatási intézmények területén bőven akadnak hiányosságok. Ez jelentheti a nők elhelyezkedésénél a legnagyobb problémát. Ugyanis az óvodai, iskolai ellátásért utazni kell, azonban ez nem mindig egyeztethető össze a szülők munkaidejével.

5.2.2. a) Bölcsődék és bölcsődébe beíratott gyermekek száma (4.3.3. a.) számú táblázatból		
Év	Működő, önkormányzati bölcsődei férőhelyek száma	Önkormányzati bölcsődébe beírt gyerekek száma
	db	Fő
2016	n.a.	n.a.
2017	n.a.	n.a.
2018	n.a.	n.a.
2019	n.a.	n.a.
2020	n.a.	n.a.
2021	n.a.	n.a.

Forrás: Önkormányzati és intézményi adatgyűjtés

A nők elleni hátrányos megkülönböztetést nem mindig könnyű észrevenni: sokszor maguk a nők tiltakoznak a leghevesebben, amikor arról esik szó, hogy az otthoni, a munkahelyi vagy a közéleti szférában személyesen ők maguk, vagy a nők általában hátrányt szenvednének el a férfiakhoz képest. Bármilyen nehéz is a nemek helyzetére elemzést lehetővé tevő adatokat gyűjteni, mégis meg kell próbálni a lehető legpontosabb információkat beszerezni. A nemek közötti hátrányos megkülönböztetést néhány jogszabály tiltja ugyan (pl. Munka Törvénykönyve 5§, az EbTv), de a nők és férfiak között a társadalmi élet minden területére kiterjedő egyenlőtlenség természetének okainak feltárását és felszámolását nem írja elő jogszabály.

5.2.2. b) Bölcsődék és bölcsődébe beíratott gyermekek száma (4.3.3. b.) számú táblázatból								
Év	Működő munkahelyi bölcsődei férőhelyek száma (TS 126)	Munkahelyi bölcsődébe beírt gyerekek száma (TS 122)	Működő családi bölcsődei férőhelyek száma (TS 125)	Családi bölcsődébe beírt gyerekek száma (TS 121)	Működő mini bölcsődei férőhelyek száma (TS 127)	Mini bölcsődébe beírt gyerekek száma (TS 123)	Működő (összes) bölcsődei férőhelyek száma (TS 124)	Bölcsődébe (összes) beírt gyermekek száma (TS 120)
	db	Fő	db	Fő	db	Fő	db	Fő
2016	n.a.	n.a.	n.a.	n.a.	n.a.	n.a.	n.a.	n.a.
2017	0	0	0	0	0	0	0	0
2018	0	0	0	0	0	0	0	0
2019	0	0	0	0	0	0	0	0
2020	0	0	0	0	0	0	0	0
2021	0	0	0	0	0	0	0	0

Forrás: TeIR, KSH Tstar

5.3 Családtervezés, anya- és gyermekgondozás területe

A védőnői szolgálat hiányossága is említést kapott már korábban. Ez a tény azonban nem jelent túlságosan nagy problémát az anyukák számára, hiszen rendszeresen kilátogat egy védőnő a településre.

5.4 A nőket érő erőszak, kapcsolati erőszak

A községben nem jellemző a családon belüli, és a nőket érintő erőszak. Az elmúlt években nem kerültek olyan adatok napvilágra, mely ezeket az eseteket bizonyították volna.

5.5 Krízishelyzetben igénybe vehető szolgáltatások (pl. anyaothton, családok átmeneti otthona)

Anyaothtonok és átmeneti otthonok a településen nincsenek, ezeket a szolgáltatásokat Zalaegerszegen tudják igénybe venni az esetlegesen bajba kerülő személyek.

5.6 A nők szerepe a helyi közéletben

A közéletben érvényesül a női egyenjogúság, hiszen a képviselő-testületet tagjai között két hölgy található meg.

5.7 A nőket helyi szinten fokozottan érintő társadalmi problémák és felszámolásukra irányuló kezdeményezések

A településen nincs olyan kiemelt probléma, amely kifejezetten a nőket érintené, ezért nincs is szükség olyan programra, vagy kezdeményezésre, amely a célterületre irányulna.

5.8 Következtetések: problémák beazonosítása, fejlesztési lehetőségek meghatározása.

A nők helyzete, esélyegyenlősége vizsgálata során településünkön	
beazonosított problémák	fejlesztési lehetőségek
<i>Gyermekvállalás utáni elhelyezkedés segítése, óvoda és bölcsőde hiányának kiküszöbölése.</i>	<i>Családbarát munkahelyek száma, részmunkaidős foglalkoztatás támogatása,</i>

	<i>családi napközök szervezése, képzések szervezése.</i>

6. Az idősek helyzete, esélyegyenlősége

Az időseket az élet számos területén éri hátrányos megkülönböztetés Magyarországon. Legjelentősebb a foglalkoztatásbeli diszkrimináció, mely súlyos következményekkel jár, különösen a nők esetében. Ezen kívül gyakori még az egészségügyben és a szociális ellátások, szolgáltatások biztosítása területén elszenvedett diszkrimináció.

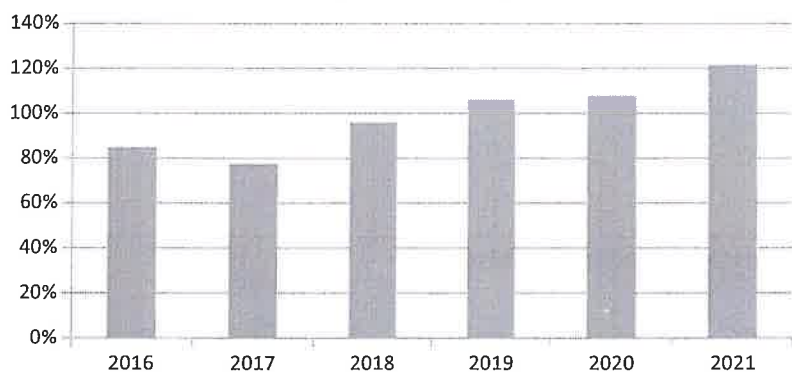
Habár a 2003. évi CXXV. törvény (Ebkvtv.) és a munka törvénykönyve is tiltja az életkor alapú megkülönböztetést, a magyarországi idősebb korosztály már 45–50 éves kortól nagyobb mértékben kitétt a foglalkoztatásbeli diszkriminációnak, mint a hasonló korú Uniós állampolgárok. A kor alapú megkülönböztetés az új állások betöltésénél, a létszámleépítésnél és az elbocsátásoknál is gyakori.

6.1 Az időskorú népesség főbb jellemzői (pl. száma, aránya, jövedelmi helyzete, demográfiai trendek stb.)

6.1. számú táblázat - Öregedési index (3. táblával azonos)			
Év	65 év feletti állandó lakosok száma (fő) (TS 026 és TS 028 összesen)	0-14 éves korú állandó lakosok száma (fő) (TS 010 és TS 012 összesen)	Öregedési index % (TS 030)
2016	45	53	84,91%
2017	41	53	77,36%
2018	49	51	96,08%
2019	52	49	106,12%
2020	56	52	107,69%
2021	62	51	121,57%

Forrás: TelR, KSH-TSTAR

Öregedési index (%)



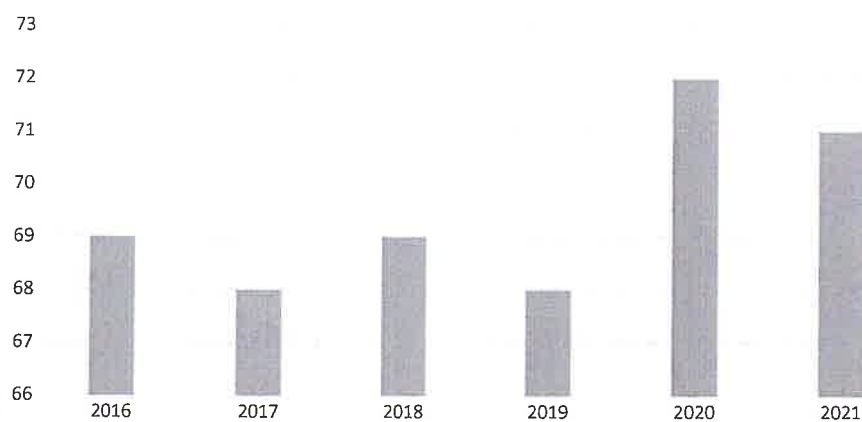
Ahogy a számok is mutatják, a településen élő időskorú népesség száma kicsit magasnak tekinthető az összlétszámhoz viszonyítva. Ez sajnos hasonlóan alakul, mint az országos, illetve megyei átlag. Bár az adatok még nem mutatnak súlyos előregedési problémát, törekedni kell arra, hogy a lehetőségekhez mérten különféle kedvezményekkel, támogatásokkal ösztönözzük a gyermekvállalást, illetve a letelepedést.

6.1.1. számú táblázat – Nyugdíjban, ellátásban, járadékban és egyéb járandóságban részesülők száma

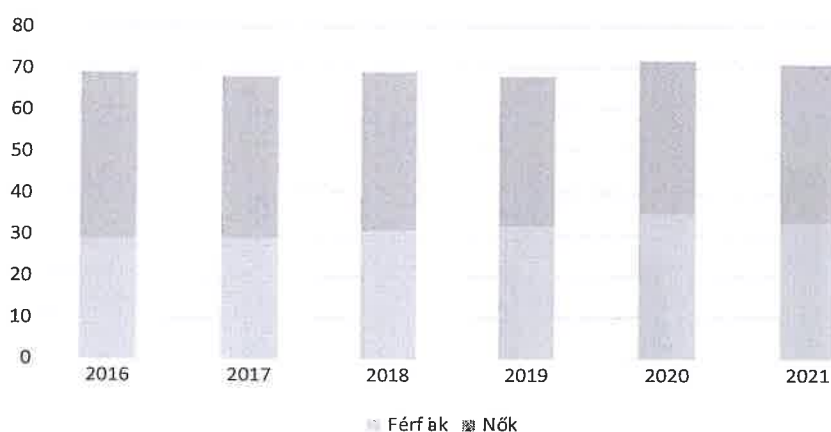
Év	Nyugdíjban, ellátásban, járadékban és egyéb járandóságban részesülő férfiak száma (TS 063)	Nyugdíjban, ellátásban, járadékban és egyéb járandóságban részesülő nők száma (TS 064)	Összes nyugdíjas
2016	29	40	69
2017	29	39	68
2018	31	38	69
2019	32	36	68
2020	35	37	72
2021	33	38	71

Forrás:
TeIR, KSH
Tstar

Nyugdíjasok száma




Nyugdíjasok nemek szerint megoszlása



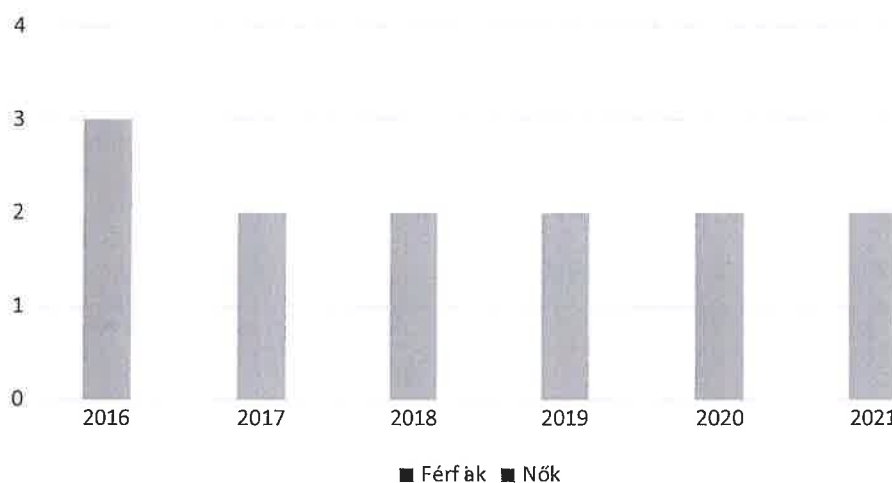
6.1.2. számú táblázat - Nyugdíjszerű ellátások							
Év	Életkoron alapuló ellátásban részesülő férfiak száma (TS 067)	Életkoron alapuló ellátásban részesülő nők száma (TS 068)	Öregségi nyugdíjban részesülő férfiak száma (TS 069)	Öregségi nyugdíjban részesülő nők száma (TS 070)	Özvegyi és szülői nyugdíjban részesülő férfiak száma (TS 071)	Özvegyi és szülői nyugdíjban részesülő nők száma (TS 072)	Időskorúak járadékában részesítettek havi átlagos száma (fő) (TS 134)
2016	0	0	21	32	0	3	n.a.
2017	0	0	21	33	0	2	1
2018	0	0	22	32	0	2	1
2019	0	0	23	31	0	2	1
2020	1	0	25	32	0	2	1
2021	1	0	24	33	0	2	1

Forrás: TeIR, KSH Tstar

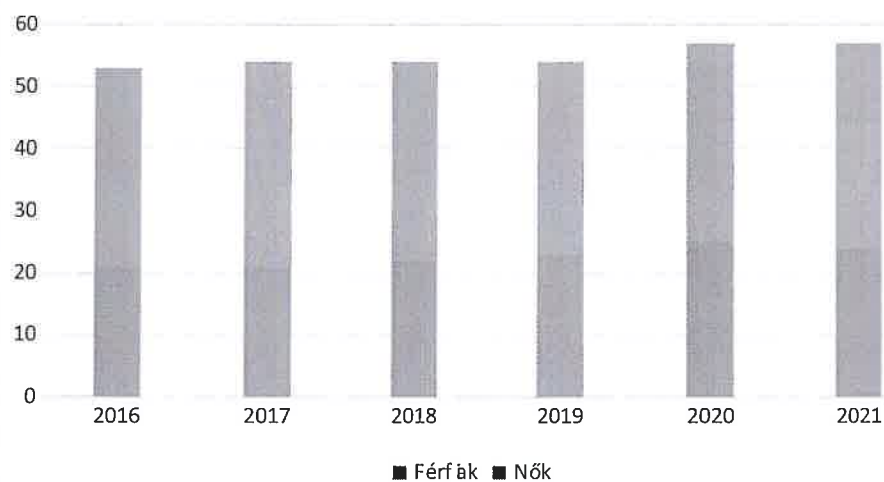
Életkoron alapuló ellátás nemek szerint



Özvegységi nyugdíjban részesülők nemek szerint



Öregségi nyugdíjban részesülők nemek szerint



6.2 Idősek munkaerő-piaci helyzete

a) idősek, nyugdíjasok foglalkoztatottsága;

6.2. számú táblázat - Hátrányos megkülönböztetés a foglalkoztatás terén (a 3.2.2. táblázatból)

Nyilvántartott álláskeresők száma összesen	Év	2016	2017	2018	2019	2020	2021
	Fő összesen	3	10	5	7	9	6
41-45 év (TS 042)	Fő	0	0	0	2	2	0
	%	0,00%	0,00%	0,00%	28,57%	22,22%	0,00%
46-50 év (TS 043)	Fő	0	2	0	0	0	1
	%	0,00%	20,00%	0,00%	0,00%	0,00%	16,67%
51-55 év (TS 044)	Fő	0	3	0	0	0	1
	%	0,00%	30,00%	0,00%	0,00%	0,00%	16,67%
56-60 év (TS 045)	Fő	1	0	1	1	1	1
	%	33,33%	0,00%	20,00%	14,29%	11,11%	16,67%
61 éves, vagy afeletti (TS 046)	Fő	1	2	3	2	2	2
	%	33,33%	20,00%	60,00%	28,57%	22,22%	33,33%

Forrás: TelR, Nemzeti Munkaügyi Hivatal

Erre vonatkozóan nincsenek pontos adataink, de az elmondható, hogy a falusi életformát figyelembe véve a település időskorú lakossága nem vesz részt más a nyugdíjkorhatár utáni foglalkoztatásban. A háztáji gazdálkodás jellemző leginkább erre a korcsoportra.

b) tevékeny időszak, élethosszig tartó tanulás, idősek, nyugdíjasok foglalkoztatásának lehetőségei a közintézményekben, foglalkoztatásukat támogató egyéb programok a településen;

Ahogy az előző pontban is említést kapott, nem jellemző a nyugdíjasok foglalkoztatása, illetve az élethosszig tartó tanulásra sem jelentkezik igény az idősek körében. Azonban ezt a későbbiekben mindenképp érdemes lenne felmérni, hiszen az erre a területre irányuló képzések, programok mindenképp segítenének abban, hogy az időskorú lakosok is a közösség aktív tagjai lehessenek.

c) hátrányos megkülönböztetés a foglalkoztatás területén: nincs tudomás.

6.3 A közszolgáltatásokhoz, közösségi közlekedéshez, információhoz és a közösségi élet gyakorlásához való hozzáférés

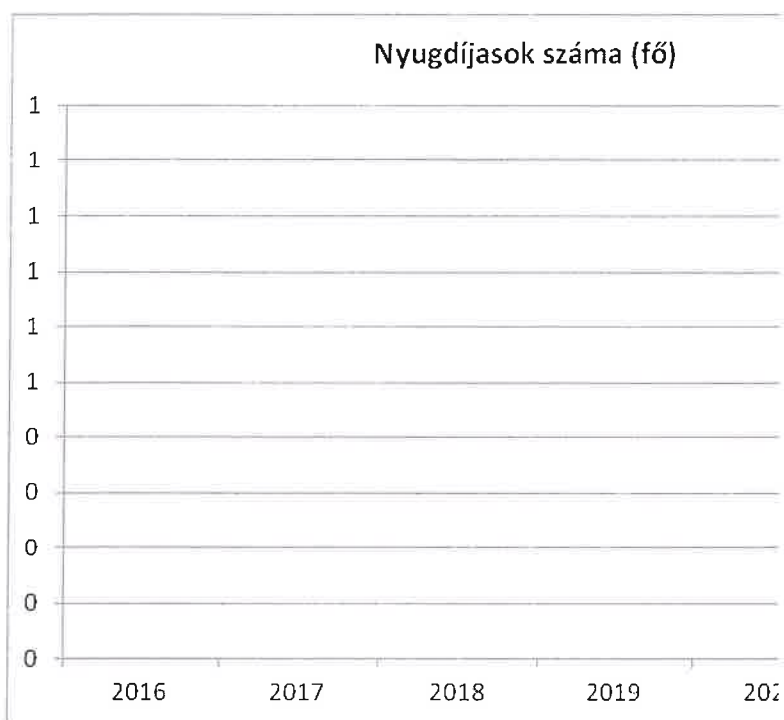
a) az idősek egészségügyi és szociális szolgáltatásokhoz való hozzáférése;
Nincs adat arra vonatkozóan, hogy a településen élő nyugdíjasok közül hányan szorultak az elmúlt években nappali ellátásra.

6.3. számú táblázat – Nyugdíjban, ellátásban, járadékban és egyéb járandóságban részesülők száma (Megegyezik a 6.1.1-es táblázattal)

Év	Nyugdíjban, ellátásban, járadékban és egyéb járandóságban részesülő férfiak száma (TS 063)	Nyugdíjban, ellátásban, járadékban és egyéb járandóságban részesülő nők száma (TS 064)	Összes nyugdíjas
2016	29	40	69
2017	29	39	68

2018	31	38	69
2019	32	36	68
2020	35	37	72
2021	33	38	71

Forrás: TeIR, KSH Tstar

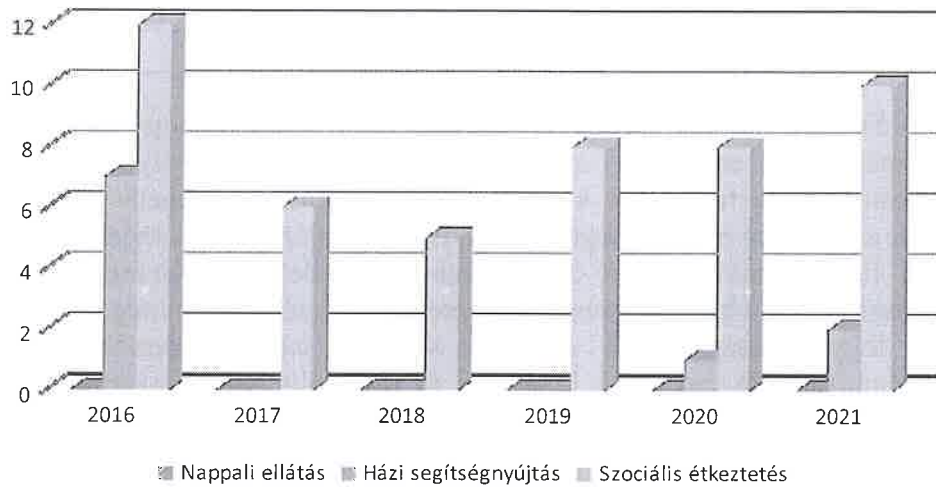


6.3.1. számú táblázat - 65 évnél idősebb népesség és nappali ellátásban részesülő időskorúak száma

Év	65 év feletti lakosság száma (férfiak TS 026, nők TS 028)	Nappali ellátásban részesülő időskorúak száma (TS 129)	Házi segítségnyújtásban részesülők száma (TS 130)	Szociális étkeztetésben részesülők száma (TS 131)
	Fő	Fő	fő	fő
2016	45	0	7	12
2017	41	0	0	6
2018	49	0	0	5
2019	52	0	0	8
2020	56	0	1	8
2021	62	0	2	10

Forrás: TeIR, KSH Tstar

Ellátások



a) b) kulturális, közművelődési szolgáltatásokhoz való hozzáférés: az elmúlt évben és már az idei évben is lehetőség van rendezvényeken való részvételre, de ezek számát és gyakoriságát szükséges lenne növelni.

A faluházban biztosított a könyvtári ellátás, mely hetente 2 alkalommal várja a látogatókat.

c) **idősek informatikai jártassága:** a könyvtárban és a faluházban lehetőség van informatikai eszközök használatára. 2020. informatikai felzárkóztató képzésen vehettek részt a gösfai lakosok. A projekt címe: „Digitális szakadék csökkentése” kódszáma: GINOP-6.2.-15-2015-00001 volt. A képzés során egy csoport indult 8 fő részvételével. A résztvevők a 14-64 éves korcsoportból kerültek ki. A képzésen több idősebb személy is sikerrel vett részt.

Az esélyegyenlőséget figyelembe véve az idősebb korosztálynak is lehetővé kellene tenni a számítógépes ismeretek elsajátítását. Az erre vonatkozó igényeket célszerű lenne a közeljövőben felmérni.

d) a generációk közötti programok: erre alkalmas a szüreti felvonulás, falufarsang, karácsonyi ünnepély, húsvétvárás.

6.4 Az időseket, az életkorral járó sajátos igények kielégítését célzó programok a településen

A községben jelenleg sajnos nincsenek olyan programok, amelyek kifejezetten az idősek igényeinek kielégítését céloznák meg.

6.5 Következtetések: problémák beazonosítása, fejlesztési lehetőségek meghatározása.

Az idősek helyzete, esélyegyenlősége vizsgálata során településünkön	
<i>beazonosított problémák</i>	<i>fejlesztési lehetőségek</i>
<i>Elmagányosodás.</i>	<i>Falugondnoki szolgálat bővítése, új falugondnoki busz beszerzése. Községi életbe való bevonás, életkori sajátosságoknak megfelelő programok szervezése.</i>
<i>Kevés a házigondozó, kevés óraszámban tud dolgozni a településen.</i>	<i>A házigondozást ellátó személyek számának növelése.</i>

7. A fogyatékkal élők helyzete, esélyegyenlősége

Az Európai Unióhoz történő csatlakozás egyik feltétele, hogy az állampolgárok –köztük a fogyatékossgal élő emberek – számára megteremtődjön az esélyegyenlőség a társadalmi élet minden színterén; a fizikai és kulturális környezetben, a lakhatás és közlekedési eszközök használata, a szociális és egészségügyi ellátás, az iskoláztatási és munkaalkalmak, a kulturális és társadalmi élet, valamint a sport és a szórakozás területén is. Kiemelt prioritásként a minőségi szolgáltatások egyenlő hozzáféréseinek megteremtése fogalmazható meg.

A fogyatékossgal élő emberek számára megszervezendő hatékony ellátórendszer kialakításához szükség van helyi, kistérségi és regionális szinten szerveződő civil szervezetekre, amelyek a klasszikus érdekvédelmi feladatok ellátása mellett aktívan szerepet vállalnak az államtól átvállalt közfeladatok megvalósításában, valamint együttműködő partnerei kívánnak lenni a területen dolgozó valamennyi állami és nem-állami szereplőnek. Biztosítani kell az esélyegyenlőséget az intézményes ellátások szolgáltató jellegének erősítésével, az intézmények kiépítésével, korszerűsítésével és átalakításával, illetve a lakókörnyezeti és az integrált formában történő ellátásszervezés erősítésével.

A fogyatékos emberek és családjaik világszerte a legsérülékenyebb társadalmi csoportot alkotják, évszázadok óta a szociális élet peremére sodródva élnek, boldogulásukat ezernyi tényező hátráltatja. Az Európai Unióban közös feladatunk annak lehetővé tétele, hogy egyenlő esélyekkel érvényesülhessenek a mindennapi életük során – a fizikai és szellemi környezetben, a lakhatás és közlekedési eszközök használata, a szociális és egészségügyi ellátás, az iskoláztatási és munkalehetőségek, a kulturális és társadalmi élet valamint a sport és a szórakozás területén is. Kiemelt prioritásként a minőségi közszolgáltatások (oktatás, egészségügy, szociális ügyek, közlekedés stb.) egyenlő hozzáféréseinek megteremtése fogalmazható meg.

7.1 A településen fogyatékossgal élő személyek főbb jellemzői, sajátos problémái

7.1.1 számú táblázat - Megváltozott munkaképességű személyek ellátásaiban részesülők száma nemenként			
Év	Megváltozott munkaképességű személyek ellátásaiban részesülők száma - Férfiak (TS 061)	Megváltozott munkaképességű személyek ellátásaiban részesülők száma - Nők (TS 062)	Összesen
2016	4	4	8
2017	4	4	8
2018	4	4	8
2019	4	3	7
2020	4	3	7
2021	3	3	6

Forrás: TeIR, KSH Tstar



7.1.2. számú táblázat - Nappali ellátásban részesülő fogyatékkal élők száma

Év	Nappali ellátásban részesülő fogyatékos személyek száma (TS 128)
2016	0
2017	0
2018	0
2019	0
2020	0
2021	0

Forrás: TeIR, KSH Tstar; és helyi adatszolgáltatók

- a) fogyatékossgal élő személyek foglalkoztatásának lehetőségei, foglalkoztatottsága, védett foglalkoztatás, közfoglalkoztatás: helyben nem biztosított. A megyeszékhelyen, Zalaegerszegen van lehetőség a fogyatékkal élők foglalkoztatására.
- b) munkavállalást segítő lehetőségek:
- c) hátrányos megkülönböztetés a foglalkoztatás területén; nincs tudomás.
- d) önálló életvitelt támogató helyi intézmények, szolgáltatások, programok: a falugondnoki szolgálat segíti az önálló életvitelt.

Gósfá nem rendelkezik olyan intézménnyel, illetve szolgáltatásokkal, amelyek támogatnák a fogyatékkal élők önálló életvitelét. Ezt a környékbeli nagyobb városokban lévő speciális intézményekben tudják csak igénybe venni a rászorulóknak.

7.2 Fogyatékkal élő személyek pénzügyi és természetbeni ellátása, kedvezményei

A községben nincs olyan fogyatékkal élő lakos, aki ellátásra szorulna, illetve olyan intézmény sem található, amely a speciális szükségletű személyek igényeinek kielégítésére alkalmas lenne.

7.3 A közszolgáltatásokhoz, közösségi közlekedéshez, információhoz és a közösségi élet gyakorlásához való hozzáférés lehetőségei, akadálymentesítés

- a) egészségügyi és rehabilitációs ellátások elérhetősége, együttműködése; a felújított orvosi rendelő és a faluház akadálymentesítése megtörtént.
- b) települési önkormányzati tulajdonban lévő középületek akadálymentesítettsége; a felújított orvosi rendelő és a faluház akadálymentesítése megtörtént.
- c) közszolgáltatásokhoz, köznevelési intézményekhez, kulturális és sportprogramokhoz való hozzáférés lehetőségei, fizikai, információs és kommunikációs akadálymentesítettség, lakóépületek, szolgáltató épületek akadálymentesítettsége; a felújított orvosi rendelő és a faluház akadálymentesítése megtörtént.
- d) munkahelyek akadálymentesítettsége;

A település nem rendelkezik olyan vállalkozással, amely munkahelyet tudna biztosítani az itt élők részére. A dolgozó lakosság jelentős része Zalaegerszegen vállal munkát.

- e) közösségi közlekedés, járdák, parkok akadálymentesítettsége; A képviselő-testület jövőbeli célja a járda teljes felújítása. A Volán által biztosított távolsági buszok többsége már akadálymentesített. Speciális intézményekkel nem rendelkezik a település, az effajta ellátást a környéken –főként- Zalaegerszeg biztosítja. A község a rászorulókat házi segítségnyújtással tudja segíteni, amelyet a falugondnok végez.
- f) fogyatékkal élő személyek számára rendelkezésre álló helyi szolgáltatások (pl. speciális közlekedési megoldások, fogyatékkal élő személyek nappali intézménye, stb.); e. pontban kifejtettek.
- g) előnyben részesítés (hátránykompenzáló juttatások, szolgáltatások): nincs adat.

7.4. Fogyatékkal élők sajátos igényeinek kielégítését célzó programok a településen

Nem releváns.

7.5 A fogyatékkal élőket helyi szinten fokozottan érintő társadalmi problémák és a felszámolásukra irányuló kezdeményezések

Nem releváns.

7.6 Következtetések: problémák beazonosítása, fejlesztési lehetőségek meghatározása

A fogyatékkal élők helyzete, esélyegyenlősége vizsgálata során településünkön	
<i>beazonosított problémák</i>	<i>fejlesztési lehetőségek</i>
<i>Ételintoleranciával élők étkezési nehézsége.</i>	<i>Allergén anyagok kiküszöbölése közétkeztetésben.</i>

Több célcsoportot érintő, településszintű megállapítások

beazonosított problémák	fejlesztési lehetőségek
<i>Kevés a helyi munkalehetőség.</i>	<i>Iparterület kialakítása.</i>
<i>Járdák, külterületi utak (mezőgazdasági utak) állapotának romlása.</i>	<i>Járdák, külterületi utak (mezőgazdasági utak) felújítása.</i>
<i>A vegyes boltnál nincs kialakított parkoló, virágosítás, fásítás hiánya.</i>	<i>Parkoló kialakítása, fásítás, virágosítás, a várakozó gyerekek részére hinta kialakítása.</i>
<i>Helytörténeti kiállító helyiség rendezetlensége.</i>	<i>Helytörténeti kiállító helyiség felújítása, állandó kiállítás berendezése.</i>
<i>Település rendezetlen virágosítása, fásítása.</i>	<i>Település virágosítása, fásítása.</i>
<i>Ravatalozó épületének állaga leromlott.</i>	<i>Ravatalozó teljes felújítása.</i>
<i>Nincs szükség lakás.</i>	<i>Az Önkormányzat tulajdonába került lakóház teljes felújításával szükséglakás kialakítása.</i>
<i>Helyben foglalkoztatottság hiánya, kevés közfoglalkoztatottság.</i>	<i>Vállalkozások támogatása, közfoglalkoztatottak számának növelése.</i>

8. Helyi partnerség, lakossági önszerveződések, civil szervezetek és for-profit szereplők társadalmi felelősségvállalása

- a) a 3-7. pontban szereplő területeket érintő civil, egyházi, karitatív szervezeti szolgáltató és érdekvédelmi szervezetek, önszerveződések feltérképezése (közfeladatot ellátó szervezetek, közfeladatonként bemutatva, önkéntesek száma, partnerségi megállapodások száma):

Gósfai Község Önkormányzata az Egervári Közös Önkormányzati Hivatalhoz tartozik további négy településsel együtt. Óvodai és iskolai ellátások terén az Egervári Közös Önkormányzati Hivatallal van állandó kapcsolat. A szociális alapszolgáltatások biztosítása a Támasz Alapszolgáltatási Intézmény útján történik. Közszolgáltatások terén az „Önkormányzati Társulás Zalaegerszeg és környéke csatornahálózat és szennyvíztisztító telep fejlesztésére” elnevezésű társulással van kapcsolatban, továbbá tagja az Észak- Nyugat Zalai Kistérségi Területfejlesztési Önkormányzatok Társulásának, a Zalaegerszeg és Térsége Többcélú Kistérségi Társulásnak, hulladékkezelési feladatokban pedig a Nyugat-Balaton és Zala Folyó Medence Nagytérség Települési Szilárd Hulladékai Kezelésének Korszerű Megoldására létrejött Önkormányzati Társulás (rövidített neve: ZALAI SPA Hulladékgyűjtési Társulás)-sal áll kapcsolatban.

- b) Az egészségügyi alapellátáshoz kapcsolódó háziorvosi ügyeleti ellátás megszervezése és folyamatos biztosítása érdekében Zalaegerszeg Megyei Jogú Város Önkormányzatával áll partnerségben.
- c) helyi önkormányzati, nemzetiségi önkormányzati, egyházi, civil szektor és gazdasági szereplők közötti partnerség bemutatása:

Gósfai a Római Katolikus Egyház közösséghez tartozik - melyet az egervári Alexandriai Szent Katalin Plébánia fog össze – a plébános vezetésével részt vesznek a településen élő, szociálisan rászoruló személyek felkarolásában, esetenként segítséget nyújtanak számukra a napi tevékenységek (pl. élelmiszer vásárlás, gyógyszerek kiváltása) lebonyolításában.

- d) önkormányzatok közötti, illetve térségi, területi társulásokkal való partnerség, társadalmi felzárkózást segítő közös programok bemutatása:

- Nyugat-Balaton és Zala folyó Medence Nagytérség Települési Szilárd Hulladékai Kezelésének Korszerű Megoldására létrehozott Önkormányzati Társulási Tanács / ZALAI SPA
- Bocföldei Szociális Intézményfenntartó Társulás – TÁMASZ.

- e) a nemzetiségi önkormányzatok célcsoportokkal kapcsolatos esélyegyenlőségi tevékenysége: Gósfán nincs nemzetiségi önkormányzat.

- f) civil szervezetek célcsoportokkal kapcsolatos esélyegyenlőségi tevékenysége:

A már korábban említett egyetlen civil szervezet a Gósfai Község Kultúrájáért, Fejlődéséért Egyesület. Rajtuk keresztül (is) valósulnak meg a különféle pályázatok, fejlesztések, illetve a tagok bevonásával szerveződnek a különféle programok.

- g) for-profit szereplők részvétele a helyi esélyegyenlőségi feladatok ellátásában: helyi közösségi rendezvényekhez a falunapra – a lakosság vendéglátásához – a településen gazdálkodó mezőgazdasági vállalkozások, magánszemélyek évente térítésmentes felajánlásokat tesznek (hús, gyümölcs).

A társadalmi partnerség és együttműködés egyik eszköze a HEP Fórumok szervezése.

HEP Fórumok segítségével a helyi állami, önkormányzati, egyházi és civil szervezetek között a hatékonyabb együttműködés alakulhat ki a célcsoportok esélyegyenlőségi problémáinak a beazonosításában, a problémákra adekvátan válaszoló intézkedések megfogalmazásában, összehangolásában, valamint a HEP intézkedéseinek megvalósításában, megkönnyítve így az önkormányzatok esélyteremtő feladatainak ellátását.

9. A helyi esélyegyenlőségi program nyilvánossága

- a) a helyzetelemzésben meghatározott esélyegyenlőségi problémák kapcsán érintett nemzetiségi önkormányzatok, egyéb partnerek (állami vagy önkormányzati intézmények, egyházak, civil szervezetek, stb.) bevonásának eszközei és eljárásai a HEP elkészítésének folyamatába;

A helyi esélyegyenlőségi program készítése az önkormányzat tevőleges bevonásával történt, az általa szolgáltatott adattáblák kitöltése alapján létrejött helyzetelemzés alapozta meg a program akciótervét. Az intézkedési terv megvalósítása során is feltétlenül szükséges a további szoros együttműködés, hiszen a problémák megoldása kizárólag az önkormányzaton keresztül – annak közreműködésével valósulhat meg.

- b) az a) pont szerinti szervezetek és a lakosság végrehajtással kapcsolatos észrevételeinek visszacsatolását szolgáló eszközök bemutatása, valamint annak rögzítése, hogy működtet-e HEP Fórumot.

A tervet a település a helyben szokásos módon közzéteszi, az esetleges hozzászólásokat a közös hivatal jegyzője, illetve ügyintézője összegyűjti, majd az esetleges módosítási javaslatokat a Képviselőtestület elé terjeszti. A Képviselőtestület dönt a módosítások bevezetéséről.

Az esélyegyenlőségi program öt évre készül. Időarányos megvalósítását, illetve a helyzetelemzésben feltártak esetleges megváltozását két évente át kell tekinteni, és a helyi esélyegyenlőségi programot felül kell vizsgálni.

A program előkészítésébe, áttekintésébe, valamint felülvizsgálatába esélyegyenlőségi szakértőt kell bevonni.

- c) A képviselő-testületi döntést követően az elfogadott HEP dokumentumot, valamint a hiteles határozatot a települési önkormányzat a helyben szokásos módon közzé teszi, és megküldi a TEF esélyegyenlőségi mentora részére. A TEF az települései önkormányzatok HEP-jeit közzéteszi, honlapján megjelenti.

A Helyi Esélyegyenlőségi Program Intézkedési Terve (HEP IT)

1. A HEP IT részletei

A helyzetelemzés megállapításainak összessége

Célcsoport	Következtetések	
	problémák beazonosítása rövid megnevezéssel	fejlesztési lehetőségek meghatározása rövid címmel
Romák és/vagy mélyszegénységben élők	<i>Munkanélküliség magas aránya</i>	<i>Munkahely-teremtések támogatása, képzések szervezése (munkaerő-piaci képzések, szakmai képzések)</i>
Gyermekek	<i>Az iskolai tanítási szünetekben a magukat fölhalálni és lefoglalni nem tudó gyerekek részére lehetőség a szabadidő hasznos eltöltésére.</i>	<i>Sportpálya és épületeink, eszközeink fejlesztése, korszerűsítése, a szabadidő hasznos, tartalmas eltöltését szolgáló közösségi terek, szabadidős programok (pl.: nyári tábor) folyamatosságának biztosítása.</i>
	<i>Veszélyeztetett, védelembe vett gyermekek számának növekedése</i>	<i>Egyeztetések az iskolákkal, óvodákkal, szülőkkel. Probléma észrevétele esetén azonnali beavatkozás</i>
	<i>Szabadidő hasznos eltöltése</i>	<i>Közösségi tér kialakítása korcsoport szerinti szabadidő eltöltéséhez, kisebb korcsoportnak játszótér, nagyobb korcsoportnak kinti fitness kondi terem kialakítása</i>
Idősek	<i>Kevés a házigondozó, kevés óraszámban tud dolgozni a településen.</i>	<i>A házigondozást ellátó személyek számának növelése.</i>
	<i>Elmagányosodás.</i>	<i>Falugondnoki szolgálat bővítése, új falugondnoki busz beszerzése. Közösségi életbe való bevonás, életkori sajátosságoknak megfelelő programok szervezése.</i>
Nők	<i>Nehézséget okoz a GYES-ről, GYED-ről visszatérő nők munkavállalása.</i>	<i>A kisgyermekes anyák munkavállalásának elősegítése, a gyermekek napközbeni ellátásnak biztosítása és a részmunkaidős foglalkoztatás ösztönzése.</i>
Fogyatékkal élők	<i>Ételintoleranciával élők étkezési nehézsége.</i>	<i>Allergén anyagok kiküszöbölése közétkeztetésben.</i>

<i>Több célcsoportot érintő, településszintű megállapítás</i>	<i>Járdák, külterületi utak (mezőgazdasági utak) állapotának romlása.</i>	<i>Járdák, külterületi utak (mezőgazdasági utak) felújítása.</i>
	<i>A vegyes boltnál nincs kialakított parkoló, virágosítás, fásítás hiánya.</i>	<i>Parkoló kialakítása, fásítás, virágosítás, a várakozó gyerekek részére hinta kialakítása.</i>
	<i>Helytörténeti kiállító helyiség rendezetlensége.</i>	<i>Helytörténeti kiállító helyiség felújítása, állandó kiállítás berendezése.</i>
	<i>Ravatalozó állapotának romlása.</i>	<i>Ravatalozó teljes felújítása.</i>
	<i>Nincs szükséglakás.</i>	<i>Önkormányzat tulajdonába került lakóház teljes felújítása, szükséglakásnak kialakítása.</i>
	<i>Település rendezetlen virágosítása, fásítása</i> <i>Helyben foglalkoztatottság hiánya, kevés közfoglalkoztatottság.</i>	<i>Település virágosítása, fásítása.</i> <i>Vállalkozások támogatása, közfoglalkoztatottak számának növelése.</i>
<i>Kevés a helyi munkalehetőség.</i>	<i>Iparterület kialakítása.</i>	

Jövőképünk

- ❖ Olyan településen kívánunk élni, ahol a romák munkából élő, családjuk eltartására és a közterhek viselésére alkalmas lakosok lesznek.
- ❖ Fontos számunkra, a mélyszegénységben élők életkörülményeinek javítása, ezt tájékoztatással, pénzbeli és természetbeni juttatásokkal, a közfoglalkoztatásba való bevonással segítjük.
- ❖ Kiemelt területnek tartjuk a gyerekek ellátását, fejlesztését, a szabadidő hasznos és biztonságos környezetben való eltöltését, a sportolási lehetőségek biztosítását.
- ❖ Folyamatosan odafigyelünk az idősek ellátására, gondozására, az egészségügyi és szociális ellátásokhoz való hozzájutásukra, arra, hogy a település közösségi életében részt vegyenek, tapasztalatukkal segítve a felnövekvő generációkat.

Az intézkedési területek részletes kifejtése (intézkedésenként, kitöltése javasolt, opcionális)

A	Intézkedés címe:	
B	Feltárt probléma megnevezése	
C	Az intézkedéssel elérni kívánt cél	
D	A cél összhangja más helyi stratégiai dokumentumokkal	
E	A cél kapcsolódása országos szakmapolitikai stratégiákhoz	
F	Tevékenységek (az intézkedés tartalma) pontokba szedve	
G	Az intézkedés felelőse	
H	Az intézkedés megvalósításának határideje	
I	Az intézkedés eredményességét mérő indikátor(ok)	
J	Az intézkedés megvalósításához szükséges (humán, pénzügyi, technikai) erőforrások	
K	Az intézkedés eredményeinek fenntarthatósága	
L	Önkormányzatok közötti együttműködésben megvalósuló intézkedés esetében az együttműködés bemutatása	

2. Összegző táblázat - A Helyi Esélyegyenlőségi Program Intézkedési Terve (HEP IT)

A	B	C	D	E	F	G	H	I	J	K	L
Intézkedés sorszáma	A helyzetelemzés következtetéseiben feltárt esélyegyenlőségi probléma megnevezése	Az intézkedéssel elérni kívánt cél	A célkitűzés összhangja egyéb stratégiai dokumentumokkal	A cél kapcsolódása országos szakpolitikai stratégiákhoz	Az intézkedés tartalma	Az intézkedés megvalósításának felelőse	Az intézkedés megvalósításának határideje	Az intézkedés eredményességét mérő indikátor(ok)	Az intézkedés megvalósításához szükséges erőforrások (humán, pénzügyi, technikai)	Az intézkedés eredményeinek fenntarthatóság	Önkormányzatok közötti együttműködésben megvalósuló intézkedés esetében az együttműködés bemutatása
0. Település szintű probléma											
1	Utak, járdák korszerűsítése	Középszen található utak, járdák felújításra alkalmas állapotának javítása, költséghatékonyan. Ezért az önkormányzat tervezési korszakjának korszerűsítését.	Gazdasági program, költségvetés, helyi építési szabályzat	Országos Fogyatékosügyi Program (2015-2025) Országos Fejlesztési Területfejlesztési Koncepció	Középszen található utak, járdák állapotának javítása, baleset elkerülése, utazás minőségének javítása	Polgármester (vasárnap)	2028. 12. 31.	100 %-os felújítás	Polgármesteri költségvetési forrás	2028.12.31. HEP lejártaig	Nem releváns.
2	Parkoló a bolt mellett	A városban található utcák, járdák felújításra alkalmas állapotának javítása, költséghatékonyan. Ezért az önkormányzat tervezési korszakjának korszerűsítését.	Önkormányzat költségvetése, Pályázati dokumentáció.	Országos Fejlesztési Területfejlesztési Koncepció, Nemzeti Társadalmi Felzárkózási Stratégia, „Legyen jobb a gyerekeknek!” Nemzeti Stratégia	A városban található utcák, járdák felújításra alkalmas állapotának javítása, baleset elkerülése, utazás minőségének javítása	Polgármester (vasárnap)	2028. 12. 31.	Autóparkoló, meglévő virágágyak számának növelése 30 %-al, fák ültetése, egy hinta felépítése.	Önkormányzat költségvetése, Pályázati forrás, 1 fő szervező.	2028.12.31.	Nem releváns.
3	Ravatalozó felújítása	A köztemető ravatalozó épületének felújítása.	Önkormányzat költségvetése, Helyi Építési Szabályzat, Pályázati dokumentáció.	Nemzeti Társadalmi Felzárkózási Stratégia, Országos Fejlesztési Területfejlesztési Koncepció	Pályázat figyelése, megírása, felújításra megvalósítása.	Polgármester (vasárnap)	2028. 12. 31.	1 db felújított ravatalozó épület, 1 fő szervező, 1 fő műszaki szakember, 1 fő pénzügyi szakember, önkormányzati és pályázati forrás.	1 fő szervező, 1 fő műszaki szakember, 1 fő pénzügyi szakember, önkormányzati és pályázati forrás.	2028.12.31.	Nem releváns.
4	Szükséglakás	A városban nincs szükség lakásra.	Önkormányzat költségvetése, Pályázati dokumentáció.	Nemzeti Társadalmi Felzárkózási Stratégia, Országos Fejlesztési Területfejlesztési Koncepció	Pályázat figyelése, megírása, felújításra megvalósítása.	Polgármester (vasárnap)	2028. 12. 31.	1 db felújított családi ház.	1 fő szervező, 1 fő műszaki szakember, 1 fő pénzügyi szakember, önkormányzati és pályázati forrás.	2028.12.31.	Nem releváns.
5	Helytörténeti	A község múltját	Költségvetés,	Nemzeti	Pályázat figyelése, megírása, felújításra megvalósítása.	Polgármester (vasárnap)	2028. 12. 31.	1 db berendezett	1 fő szervező, 1 fő műszaki szakember, 1 fő pénzügyi szakember, önkormányzati és pályázati forrás.	2028.12.31.	Nem releváns.

kiállítás	tükröző helytörténeti kiállításnak méltó helye.	gyűjtemény megfelelő helyiségben ismét kiállításra kerülhessen.	pályázati dokumentáció.	Társadalmi Felzárkózási Stratégia, Országos Fejlesztési és Területfejlesztési Koncepció	benyújtás, megvalósítás.	r	(vasárnap)	kiállító helyiség.	önkormányzati és pályázati forrás.
I. A mélyszegénységben élők és a romák esélyegyenlősége									
I. Munkanélküliség									
Munkanélküliség számának csökkenése, helyi munkalehetőség biztosítása	A munkanélküliség számának csökkenése, közmunka programok fejlesztése. Képzési helyi munkalehetőség.	Minimálisra csökkentése, munkanélküliség csökkentése, elsődleges munkaerőpiacra juttatása. Iparterület kialakításával növelni a munkahelyek számát.	Szociális rendelet, gazdasági terv, költségvetés, pályázati dokumentáció.	Nemzeti Felzárkózási Stratégia	Munkahelyteremtések támogatása, képzések szervezése (munkaerő-piaci képzések, szakmai képzések). Iparterület kialakításával növelni a munkahelyek számát.	r	2028. 12. 31. (vasárnap) Az intézkedésben megfogalmazott célok továbbra is aktuálisak	Jelen munkanélküliek 30%-ának csökkentése. Vállalkozások számára 30 %-os növekedés.	I fő tanácsadó; 2028.12.31. HEP Nem releváns. Pályázati forrás, költségvetés, képzésekhez hely biztosítása, informatikai eszközök. Iparterület kialakítása. Pályázati támogatás.
II. A gyermekek esélyegyenlősége									
1. Szabadidő hasznos eltöltése									
Szabadidő hasznos eltöltése	Közösségi kialakításra szabódó elöltéshez	térközösségi kialakításra szabódó elöltéshez, kisebb csoportoknak játszóház, nagyobb csoportoknak kinti fitness kondi terem kialakítása. Sportpálya és épületeinek eszközeinek fejlesztése, korszerűsítése, a szabadidő hasznos, tartalmas eltöltését szolgáló közösségi terek, szabadidős programok (pl.: nyári tábor) folyamatosságának biztosítása.	gazdasági program, költségvetés	„Legyen jobb a gyerekeknek!” Nemzeti Stratégia	Közösségi kialakításra szabódó elöltéshez, kisebb csoportoknak játszóház, nagyobb csoportoknak kinti fitness kondi terem kialakítása. Sportpálya és épületeinek eszközeinek fejlesztése, korszerűsítése, a szabadidő hasznos, tartalmas eltöltését szolgáló közösségi terek, szabadidős programok (pl.: nyári tábor) folyamatosságának biztosítása.	r	2028. 12. 31. (vasárnap)	Fiatalok 30 %-ának bevonása programokba	fő-1 költségvetés, pályázat, terület biztosítása
2. Védelemben és veszélyeztetett gyermekek számának csökkentése									
Védelemben és veszélyeztetett gyermekek számának csökkentése	Veszélyeztetett gyermekek számának csökkentése, de az önkormányzat	Veszélyeztetett gyermekek számának csökkentése, de az önkormányzat	Szociális rendelet, önkormányzat költségvetése	„Legyen jobb a gyerekeknek!” Nemzeti Stratégia	Egyeztetések iskolával, óvodával, szülőkkel. Probléma	r	2028. 12. 31. (vasárnap) Az intézkedésben	50 %-os csökkeneni veszélyeztetett gyerekek számát	I fő tanácsadó, 2028.12.31. HEP Nem releváns. költségvetési és pályázati forrás, tanácsadó

csökkentése (megszüntetése)	szertné minimálisra csökkentené érintett gyerekek számát	szertné minimálisra csökkentené az érintett gyerekek számát	szociális közösségi önkormányzat költségvetése, iskolai pályázati forrás a megvalósításhoz	Társadalmi Felzárkózási Stratégia.	és zervevétele azonnali beavatkozás	Polgármeste	2028. 12. 31. 10 (vasárnap)	A célkitűzés továbbra is fenn tartva.	informaticai munkaadómás islétesítése	db	részére iroda biztosítása, informatikai eszközök biztosítása	2028.12.31.	Nem releváns.
3	Digitális oktatási hiánya jelenleg akadályozott digitális oktatás	Technikai eszközök miatt hiányzik a digitális oktatás	Önkormányzat költségvetése, iskolai pályázati forrás a megvalósításhoz	Nemzeti Ifjúsági Stratégia.	Informaticai eszközök beszerzése a digitális oktatás biztosítása érdekében	Polgármeste	2028. 12. 31. 10 (vasárnap)	A célkitűzés továbbra is fenn tartva.	informaticai munkaadómás islétesítése	db	részére iroda biztosítása, informatikai eszközök biztosítása	2028.12.31.	Nem releváns.
III. A nők esélyegyenlősége													
1	Gyermekvállalás utáni elhelyezkedés és bölcsőde hiányának kiküszöbölése	Gyermeküket nevelő nők munkavállalási lehetőségei	Családbarát munkahelyek száma, részmunkaidős foglalkoztatás támogatása, családi napközis szervezése, képzések szervezése.	Szociális rendelet, gazdasági program.	Társadalmi Felzárkózási Stratégia.	Támogatások nyújtása vállalkozások számára, képzések lebonyolítása (életvezetési tanácsadások)	Polgármeste	2028. 12. 31. 1 (vasárnap)	31.1 családi napközi létrehozása, nők 30 %-ának családbarát munkahelyre segítése	1	pályázati forrás, közösségi lejártaig	2028.12.31.	HEP Nem releváns.
IV. Az idősek esélyegyenlősége													
1	Elmagányosodás	Településen növekszik egyedül élő emberek száma, falugondnoki szolgálat bővítése, új falugondnoki busz beszerzése	Falugondnoki szolgálat bővítése, új falugondnoki busz beszerzése. Közösségi életbe való bevonás, életkori sajátosságoknak megfelelő programok szervezése	Szociális rendelet, gazdasági program, költségvetés	Magyar Nemzeti Társadalmi Felzárkózási Stratégia (MNTFS 2030) Időügyi Nemzeti Stratégia (2010-életkori Stratégia (2023-sajátosságoknak megfelelő programok szervezése)	Falugondnoki szolgálat bővítése, új falugondnoki busz beszerzése. Közösségi életbe való bevonás, életkori sajátosságoknak megfelelő programok szervezése	Polgármeste	2028. 12. 31. (vasárnap)	Egyedül élő emberek 100 %-os költségvetési megkeresése és forrás, 1 fő bevonása	1	előpályázati és pályázati költségvetési lejártaig	2028.12.31.	HEP Nem releváns.
V. A fogyatékkal élők esélyegyenlősége													
1	Teljes körű akadálymentesítés hiánya	Településen lévő közintézmények akadálymentesítése részben megoldott az önkormányzat teljes akadálymentesítésére törekszik	Teljes akadálymentesítés megvalósítása, közintézmények elérhetővé tétele	Szociális rendelet, gazdasági program, költségvetés, településképi arculati koncepció helyi építési szabályzat	Országos Fogyatékosügyi Program (2015-2025), Országos Fejlesztési Területfejlesztési Koncepció	Teljes akadálymentesítés megvalósítása, közintézmények elérhetővé tétele	Polgármeste	2028. 12. 31. (vasárnap)	100 % -os költségvetés, teljeskörű akadálymentesítés	1	költségvetés, pályázati forrás	2028.12.31.	HEP Nem releváns.
2	Közlekedési, utazási nehézségek	Utazási nehézségek, alacsony padozatú autóbusszok hiánya	Alacsony padozatú buszok beszerzése, hogy a fogyatékkal	Szociális rendelet	Országos Fogyatékosügyi Program (2015-2024)	Alacsony padozatú buszok beszerzése, hogy a fogyatékkal	Polgármeste	2028. 12. 31. (vasárnap)	20-30 % -os lakosság érintett	1	Pályázati források, lakosság koordinátor	2028.12.31.	HEP Nem releváns.

			élő személyek is akadály nélkül részt tudjanak venni a tömegközlekedésbe n		2025) Országos Fejlesztési és Területfejlesztési Koncepció	Országos élő személyek is akadály nélkül részt tudjanak venni a tömegközlekedésbe n			pozitív visszajelzése		
--	--	--	--	--	---	---	--	--	--------------------------	--	--

3. Megvalósítás

3.1 A megvalósítás előkészítése

Önkormányzatunk az általa fenntartott intézmények vezetői számára feladatul adja és ellenőrzi, a településen működő nem önkormányzati fenntartású intézmények vezetőit pedig partneri viszony során kéri, hogy a Helyi Esélyegyenlőségi Programot valósítsák meg, illetve támogassák.

Önkormányzatunk azt is kéri intézményeitől és partnereitől, hogy vizsgálják meg, és a program elfogadását követően biztosítsák, hogy az intézményük működését érintő, és az esélyegyenlőség szempontjából fontos egyéb közszolgáltatásokat meghatározó stratégiai dokumentumokba és iránymutatásokba épüljenek be és érvényesüljenek az egyenlő bánásmódra és esélyegyenlőségre vonatkozó azon kötelezettségek, melyek az önkormányzat Helyi Esélyegyenlőségi Programjában részletes leírásra kerültek.

Önkormányzatunk elvárja, hogy intézményei a Helyi Esélyegyenlőségi Program Intézkedési Tervében szereplő vállalásokról, az őket érintő konkrét feladatokról intézményi szintű akcióterveket és évente cselekvési ütemterveket készítsenek.

Önkormányzatunk a HEP kidolgozására és megvalósítására, továbbá értékelésére, ellenőrzésére és az ennek során nyert információk visszacsatolására, valamint a programba történő beépítésének garantálására **Helyi Esélyegyenlőségi Programért Felelős Fórumot** hoz létre és működtet.

A fentiekkel kívánjuk biztosítani, hogy az HEP IT-ben vállalt feladatok településünkön maradéktalanul megvalósuljanak.

3.2 A megvalósítás folyamata

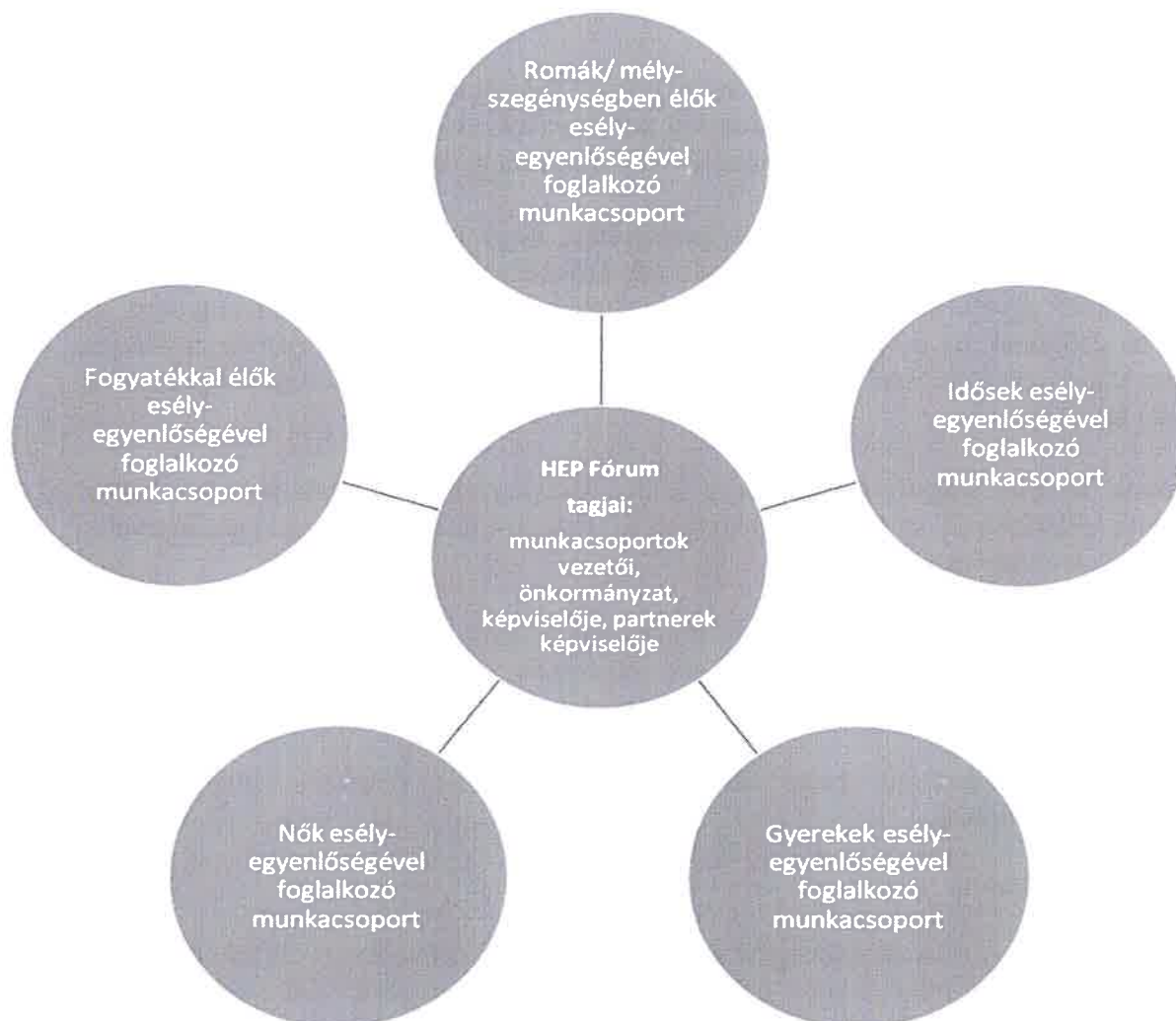
A társadalmi partnerség és együttműködés egyik eszköze a HEP Fórumok szervezése lehet. HEP Fórumok segítségével a helyi állami, önkormányzati, egyházi és civil szervezetek között a hatékonyabb együttműködés alakulhat ki. a célcsoportok esélyegyenlőségi problémáinak a beazonosításában, a problémákra adekvátan válaszoló intézkedések megfogalmazásában, összehangolásában, valamint a HEP intézkedéseinek megvalósításában, megkönnyítve így az önkormányzatok esélyteremtő feladatainak ellátását.

A HEP Fórum feladatai:

- a célcsoportok esélyegyenlőségi problémáinak a beazonosítása, a problémákra adekvátan válaszoló intézkedések megfogalmazása, összehangolása,
- a HEP intézkedéseinek megvalósításában, az HEP IT megvalósulásának figyelemmel kísérése, a HEP IT-ben lefektetett célok megvalósulásához szükséges beavatkozások évenkénti felülvizsgálata,
- annak figyelemmel kísérése, hogy a megelőző időszakban végrehajtott intézkedések elősegítették-e a kitűzött célok megvalósulását, és az ezen tapasztalatok alapján esetleges új beavatkozások meghatározása
- a HEP IT aktualizálása, az esetleges változások beépítése a HEP IT-be, a módosított HEP IT előkészítése képviselő-testületi döntésre
- az esélyegyenlőséggel összefüggő problémák megvitatása
- a HEP IT és az elért eredmények nyilvánosság elé tárása, dokumentálása, kommunikálása

Az esélyegyenlőség fókuszban lévő célcsoportjaihoz és/vagy kiemelt problématerületekre a terület aktorainak részvételével tematikus munkacsoportokat alakíthatunk 2 ezer fő feletti településeken (opcionális) az adott területen kitűzött célok megvalósítása érdekében. A munkacsoportok vezetői

egyben tagjai az Esélyegyenlőségi Fórumnak is, a munkacsoportok rendszeresen (minimum évente) beszámolnak munkájukról az Esélyegyenlőségi Fórum számára.



A HEP Fórum működése:

A Fórum legalább két évente, a felülvizsgálatok és az új HEP elfogadása előtt, de szükség esetén ennél gyakrabban ülésezik.

A Fórum működését megfelelően dokumentálja, üléseiről jegyzőkönyv készül.

A Fórum javaslatot tesz az HEP IT megvalósulásáról készített beszámoló elfogadására, vagy átdolgoztatására, valamint szükség szerinti módosítására.

A HEP Fórum egy-egy beavatkozási terület végrehajtására felelőst jelölhet ki tagjai közül.

A HEP Fórumok javasolt összetétele:

Tagok

- a település polgármestere,
- a település/közös önkormányzatok jegyzője,
- helyi nemzetiségi önkormányzatok vezetői,
- beavatkozási területekhez kapcsolódó önkormányzati bizottságok képviselői,
- helyi/térségi releváns közszolgáltató intézmények képviselői,

- meghatározó helyi/térségi gazdasági szereplők, munkáltatók képviselői,
- 2 000 fő lakosságszám feletti települések esetében a Szociálpolitikai Kerekasztal képviselői,
- helyi jelzőrendszeri felelős,
- a településen működő - a HEP célcsoportjai kapcsán érintett - civil szervezetek és egyházak képviselői,
- A HEP intézkedési tervében szereplő intézkedések végrehajtásáért felelős intézmények, szervezetek képviselői,
- a település HEP referense,
- a rendvédelmi és közbiztonsági szervezetek képviselői,
- egyéb tagok (pl. tapasztalati szakértőként valamely célcsoportban érintett személy, vagy a településen aktív szerepet vállaló személyek).

Állandó meghívottak

- a település képviselő-testületének tagjai,
- az illetékes esélyegyenlőségi mentor,
- tankerületi központ képviselője,
- környező települések önkormányzati szereplői,
- járási jelzőrendszeri tanácsadó,
- egyéb meghívottak (járási hivatalok beavatkozási területekhez és célcsoportokhoz kapcsolódó szervezeti egységeinek képviselői, térségi felzárkózási programok képviselői).

3.3 Monitoring és visszacsatolás

A Helyi Esélyegyenlőségi Program megvalósulását, végrehajtását a HEP Fórum ellenőrzi, és javaslatot készít a HEP szükség szerinti aktualizálására az egyes beavatkozási területek felelőseinek, illetve a létrehozott munkacsoportok beszámolóinak alapján.

3.4 Nyilvánosság

A program elfogadását megelőzően, a véleménynyilvánítás lehetőségének biztosítása érdekében nyilvános fórumot hívunk össze.

A véleményformálás lehetőségét biztosítja az Helyi Esélyegyenlőségi Program nyilvánosságra hozatala is, valamint a megvalósítás folyamatát koordináló HEP Fórum első ülésének mihamarabbi összehívása.

A nyilvánosság folyamatos biztosítására legalább évente tájékoztatjuk a program megvalósításában elért eredményekről, a monitoring eredményeiről a település döntéshozóit, tisztségviselőit, az intézményeket és az együttműködő szakmai és társadalmi partnerek képviselőit.

A HEP Fórum által végzett monitoring vizsgálatok eredményeit nyilvánosságra hozzuk a személyes adatok védelmének biztosítása mellett. A nyilvánosság biztosítására az önkormányzat honlapja, a helyi média áll rendelkezésre. Az eredményekre felhívjuk a figyelmet az önkormányzat és intézményeinek különböző rendezvényein, beépítjük kiadványainkba, a tolerancia, a befogadás, a hátrányos helyzetűek támogatásának fontosságát igyekszünk megértetni a lakossággal, a támogató szakmai és társadalmi környezet kialakítása érdekében.

3.5 Kötelezettségek és felelősség

Az esélyegyenlőséggel összefüggő feladatokért az alábbi személyek/csoportok felelősek:

A Helyi Esélyegyenlőségi Program végrehajtásáért az önkormányzat részéről a polgármester felel.

- Az ő feladata és felelőssége a HEP Fórum létrejöttének szervezése, működésének sokoldalú támogatása, az önkormányzat és a HEP Fórum közötti kapcsolat biztosítása.
- Folyamatosan együttműködik a HEP Fórum vezetőjével.
- Felelősségi körébe tartozó, az alábbiakban felsorolt tevékenységeit a HEP Fórum bevonásával és támogatásával végzi. Így
 - o Felel azért, hogy a település minden lakója és az érintett szakmai és társadalmi partnerek számára elérhető legyen a Helyi Esélyegyenlőségi Program.
 - o Figyelemmel kíséri azt, hogy az önkormányzat döntéshozói, tisztségviselői és intézményeinek dolgozói megismerik és követik a HEP-ben foglaltakat.
 - o Támogatnia kell, hogy az önkormányzat, illetve intézményeinek vezetői minden ponton megkapják a szükséges felkészítést és segítséget a HEP végrehajtásához.
 - o Kötelessége az egyenlő bánásmód elvét sértő esetekben meg tennie a szükséges lépéseket, vizsgálatot kezdeményezni, és a jogsértés következményeinek elhárításáról intézkedni

A település vezetése, az önkormányzat tisztségviselői és a települési intézmények vezetői

- felelősek azért, hogy ismerjék az egyenlő bánásmódra és esélyegyenlőségre vonatkozó jogi előírásokat, biztosítsák a diszkriminációmentes intézményi szolgáltatásokat, a befogadó és toleráns légkört, és megragadjanak minden alkalmat, hogy az esélyegyenlőséggel kapcsolatos ismereteiket bővítő képzésen, egyéb programon részt vegyenek.
- Felelősségük továbbá, hogy ismerjék a HEP IT-ben foglaltakat és közreműködjenek annak megvalósításában.
- Az esélyegyenlőség sérülése esetén hivatalosan jelezzék azt a HEP IT kijelölt irányítóinak.
- Az önkormányzati intézmények vezetői intézményi akciótervben gondoskodjanak az Esélyegyenlőségi Programban foglaltaknak az intézményükben történő maradéktalan érvényesüléséről.

Szükséges továbbá, hogy a jogszabály által előírt feladat-megosztás, együttműködési kötelezettség alapján a települési önkormányzattal kapcsolatban álló szereplők ismerjék a HEP-et, annak megvalósításában aktív szerepet vállaljanak.

3.6 Érvényesülés, módosítás

Amennyiben a **kétévente előírt** – de ennél gyakrabban, pl. évente is elvégezhető - **felülvizsgálat** során kiderül, hogy a HEP IT-ben vállalt célokat nem sikerül teljesíteni, **a HEP Fórum megvitatja a beavatkozási tevékenységek korrekciójára, kiegészítésére vonatkozó intézkedési tervjavaslatát** annak érdekében, hogy a célok teljesíthetők legyenek.

Az HEP IT-t mindenképp módosítani szükséges, ha megállapításaiban lényeges változás következik be, illetve amennyiben a tervezett beavatkozások nem elegendő módon járulnak hozzá a kitűzött célok megvalósításához.

Az egyenlő bánásmód elvét sértő esetekben az HEP IT végrehajtásáért felelős személy megteszi a szükséges lépéseket, vizsgálatot kezdeményez, és intézkedik a jogsértés következményeinek elhárításáról.

4. Elfogadás módja és dátuma

I. A Gósfai Község Helyi Esélyegyenlőségi Programjának szakmai és társadalmi vitája megtörtént. Az itt született észrevételeket a megvitatást követően a HEP Intézkedési Tervébe beépítettük.

II. Ezt követően Gósfai Község képviselő-testülete a Helyi Esélyegyenlőségi Programot (melynek része az Intézkedési Terv) megvitatta és a 6/2023.(II. 8.) számú határozatával elfogadta.

Csatolt melléklet:

- képviselő testület elfogadó határozatának kivonata

Gósfai 2023.február 20.


/:Farkas Tiborné:/
polgármester



A KÉPVISELŐ TESTÜLET ELFOGADÓ HATÁROZATÁNAK KIVONATA